

Закон



**ПОСТАНОВЛЕНИЕ
АДМИНИСТРАЦИИ ВЕЙДЕЛЕВСКОГО РАЙОНА
БЕЛГОРОДСКОЙ ОБЛАСТИ**
п. Вейделевка

«24» декабря 2024 г.

№ 344

О внесении изменений в постановление администрации Вейделевского района от 14 ноября 2014 года №201

В целях актуализации и повышения эффективности реализации муниципальной программы Вейделевского района «Социальная поддержка граждан в Вейделевском районе», утвержденной постановлением администрации Вейделевского района от 14.11.2014г. №201 с изменениями и дополнениями, руководствуясь Законом Белгородской области от 27.12.2023 г. №335 «Об областном бюджете на 2024 год и плановый 2025 и 2026 годов», Бюджетным кодексом Российской Федерации, Уставом муниципального района «Вейделевский район», **п о с т а н о в л я ю:**

1. Внести следующие изменения в постановление администрации Вейделевского района от 14 ноября 2014 года № 201 «Об утверждении муниципальной программы Вейделевского района «Социальная поддержка граждан в Вейделевском районе»:

- в муниципальную программу Вейделевского района «Социальная поддержка граждан в Вейделевском районе» (далее – Программа), утвержденную в пункте 1 названного постановления:

- разделы 7-9 паспорта Программы изложить в следующей редакции:

«7.	Сроки реализации муниципальной программы	<p>2015-2020 годы</p> <p>Этапы реализации муниципальной программы не выделяются</p> <p>2015-2025 годы</p> <p>Реализация муниципальной программы осуществляется в 2 этапа:</p> <p>1 этап – 2015-2020 годы;</p> <p>2 этап – 2021-2025 годы.</p>
8.	<p>Общий объем бюджетных ассигнований муниципальной Программы, в том числе за счет средств местного бюджета (с расшифровкой плановых объемов бюджетных ассигнований по годам ее реализации), а также прогнозный объем средств, привлекаемых из других источников</p>	<p>Планируемый общий объем финансирования муниципальной программы в 2015-2026 годах за счет всех источников финансирования составит 2156031,10 тыс. рублей.</p> <p>Объем финансирования муниципальной программы в 2015- 2026 годах за счет средств муниципального бюджета составит 196 133,70 тыс. рублей, в том числе по годам:</p> <p>2015 год – 9110,0 тыс. рублей;</p> <p>2016 год – 10012,0 тыс. рублей;</p> <p>2017 год – 13052,3 тыс. рублей;</p> <p>2018 год – 15421,3 тыс. рублей;</p> <p>2019 год – 15413,0 тыс. рублей;</p> <p>2020 год – 14555,0 тыс. рублей;</p> <p>2021 год – 16292,4 тыс. рублей;</p> <p>2022 год – 16320,0 тыс. рублей;</p> <p>2023 год – 22268,2 тыс. рублей;</p> <p>2024 год – 25851,90 тыс. рублей;</p> <p>2025 год – 21023,4 тыс. рублей;</p> <p>2026 год – 16814,2 тыс. рублей</p> <p>Планируемый объем финансирования муниципальной программы в 2015-2026 годах за счет средств областного бюджета составит 1372135,90 тыс. рублей.</p> <p>Планируемый объем финансирования муниципальной программы в 2015-2026 годах за счет средств федерального бюджета составит 553417,50 тыс. рублей.</p> <p>Планируемый объем финансирования муниципальной программы в 2015-2026 годах за счет средств внебюджетных источников составит 34337,0 тыс. рублей,</p> <p>Планируемый объем финансирования муниципальной программы в 2015-2026 годах за счет иных источников составит 7,0 тыс. рублей;</p>

9.	Показатели конечного результата реализации муниципальной программы	<p>К 2026 году планируется:</p> <ol style="list-style-type: none"> 1. Обеспечение доли граждан, получающих меры социальной поддержки, от общей численности граждан, обратившихся за получением мер социальной поддержки в соответствии с нормативными правовыми актами Российской Федерации и Белгородской области, на уровне 100 процентов ежегодно. 2. Обеспечение доли граждан, получивших социальные услуги в учреждениях социального обслуживания населения, в общем числе граждан, обратившихся за получением социальных услуг в учреждения социального обслуживания населения, на уровне 100 процентов ежегодно. 3. Увеличение доли многодетных семей, семей, воспитывающих детей – инвалидов, охваченных социально-культурными мероприятиями, в общем количестве семей данных категорий – до 70%. 4. Увеличение доли переданных на воспитание в семьи детей-сирот, детей, оставшихся без попечения родителей, в общей численности детей-сирот, детей, оставшихся без попечения родителей до 83 процентов. 5. Увеличение доли доступных для инвалидов и других маломобильных групп населения приоритетных объектов социальной, транспортной, инженерной инфраструктуры в общем количестве приоритетных объектов до 30%. 6. Обеспечение жильем отдельных категорий граждан. 7. Достижение соотношения средней заработной платы социальных работников учреждений социальной защиты населения к средней заработной плате в Белгородской области – 100 процентов в 2017 году и поддержание на данном уровне. 8. Достижение соотношения средней заработной платы педагогических работников учреждения социальной защиты населения к средней заработной плате в Белгородской области – 100 процентов в 2015 году и поддержание на данном уровне».
----	--	--

- абзацы 12-21 раздела 2 программы изложить в следующей редакции:
«Муниципальную программу предполагается реализовать в 2015 - 2026 годах, реализация осуществляется в 2 этапа.

В результате реализации муниципальной программы будет обеспечено достижение следующих конечных показателей к 2026 году:

1. Обеспечение доли граждан, получающих меры социальной поддержки, от общей численности граждан, обратившихся за получением мер социальной поддержки, в соответствии с нормативными правовыми актами Российской Федерации, Белгородской области, Вейделевского района на уровне 100 процентов ежегодно.

2. Обеспечение доли граждан, получивших социальные услуги в учреждениях социального обслуживания населения, в общем числе граждан, обратившихся за получением социальных услуг в учреждения социального обслуживания населения, на уровне 100 процентов ежегодно.

3. Увеличение доли многодетных семей, семей, воспитывающих детей – инвалидов, охваченных социально-культурными мероприятиями, в общем количестве семей данных категорий – до 70%.

4. Увеличение доли переданных на воспитание в семьи детей-сирот, детей, оставшихся без попечения родителей, в общей численности детей-сирот, детей, оставшихся без попечения родителей до 83 процентов.

5. Увеличение доли доступных для инвалидов и других маломобильных групп населения приоритетных объектов социальной, транспортной, инженерной инфраструктуры в общем количестве приоритетных объектов до 30%.

6. Обеспечение жильем отдельных категорий граждан.

7. Достижение соотношения средней заработной платы социальных работников учреждений социальной защиты населения к средней заработной плате в Белгородской области – 100 процентов в 2017 году и поддержание на данном уровне.

8. Достижение соотношения средней заработной платы педагогических работников учреждения социальной защиты населения к средней заработной плате в Белгородской области – 100 процентов в 2015 году и поддержание на данном уровне.»;

- таблицу 1 «Предполагаемые объемы финансирования муниципальной программы» раздела 5 Программы изложить в следующей редакции:

Таблица 1

Предполагаемые объемы финансирования
муниципальной программы

тыс. рублей

Годы	Источники финансирования					Всего
	Федеральный	Областной бюджет	Бюджет Вейделев-	Внебюджетные ис-	Иные источ	

	бюджет	жет	ского района	точники	точники	
2015	51779,0	96646,0	9110,0	6704,0	7,0	164246,0
2016	53807,0	88903,0	10012,0	1983,0	-	154705,0
2017	44531,6	89215,9	13052,3	2285,0	-	149084,8
2018	43701,6	87922,8	15421,3	2270,0	-	149315,7
2019	46388,7	97961,5	15413,0	2550,0	-	162313,2
2020	73827,9	115962,2	14555,0	3011,0	-	207356,1
2021	80480,7	142280,2	16292,4	2589,0	-	241642,3
2022	43214,5	134820,0	16320,0	2589,0	-	196943,5
2023	32104,2	123336,8	22268,2	2589,0	-	180298,2
2024	31964,3	122329,6	25851,9	2589,0	-	182734,8
2025	26044,0	132023,1	21023,4	2589,0	-	181679,5
2026	25574,0	140734,8	16814,2	2589,0	-	185712,0
Всего	553417,5	1372135,9	196133,7	34337,0	7,0	2156031,1.»;

- в подпрограмму 1 «Социальная поддержка отдельных категорий граждан» (далее - подпрограмма 1) Программы:

- разделы 5-6 паспорта подпрограммы 1 изложить в следующей редакции:

«5.	Сроки и этапы реализации подпрограммы 1	2015 - 2026 годы. Реализация подпрограммы 1 осуществляется в 2 этапа: 1 этап – 2015-2020 годы; 2 этап – 2021-2026 годы.
б.	Объемы бюджетных ассигнований подпрограммы 1 за счет средств местного бюджета, а также прогнозный объем средств, привлекаемых из других источников	Планируемый общий объем финансирования подпрограммы 1 в 2015-2026 годах за счет всех источников финансирования составит 931335,20 тыс. рублей. Объем финансирования подпрограммы 1 в 2015 - 2026 годах за счет средств муниципального бюджета составит 156183,30 тыс. рублей, в том числе по годам: 2015 год – 7340,0 тыс. рублей; 2016 год – 7745,0 тыс. рублей; 2017 год – 10660,1 тыс. рублей; 2018 год – 11086,0 тыс. рублей; 2019 год – 11330,0 тыс. рублей; 2020 год – 11953,0 тыс. рублей; 2021 год – 13091,1 тыс. рублей;

	<p>2022 год – 13026,3 тыс. рублей; 2023 год – 18145,7 тыс. рублей; 2024 год – 20259,1 тыс. рублей; 2025 год – 15871,0 тыс. рублей; 2026 год - 15676,0 тыс. рублей</p> <p>Планируемый объем финансирования подпрограммы 1 в 2015-2026 годах за счет средств областного бюджета составит 376713,20 тыс. рублей.</p> <p>Планируемый объем финансирования подпрограммы 1 в 2015-2026 годах за счет средств федерального бюджета составит 398438,70 тыс. рублей.»;</p>
--	---

- абзац 5 раздела 2 подпрограммы 1 изложить в следующей редакции:
«Срок реализации подпрограммы 1: 2015 - 2026 годы, этапы реализации осуществляются в 2 этапа.»;
- таблицу 3 «Предполагаемые объемы финансирования подпрограммы» 1 раздела 4 подпрограммы 1 изложить в следующей редакции:

Таблица 3

Предполагаемые объемы финансирования
подпрограммы 1

тыс. рублей

Годы	Источники финансирования				Всего
	Федеральный бюджет	Областной бюджет	Бюджет Вейделевского района	Внебюджетные источники	
2015	44407,0	21888,0	7340,0	-	73635,0
2016	45440,0	23064,0	7745,0	-	76249,0
2017	31274,0	22710,9	10660,1	-	64645,0
2018	24133,7	21645,1	11086,0	-	56864,8
2019	29326,0	22573,0	11330,0	-	63229,0
2020	33074,9	24628,0	11953,0	-	69655,9
2021	38366,6	39074,2	13091,1	-	90531,9
2022	43214,5	41915,1	13026,3	-	98155,9
2023	29910,0	37725,8	18145,7	-	85781,5
2024	27674,0	38265,8	20259,1	-	86198,9
2025	26044,0	40063,8	15871,0	-	81978,8
2026	25574,0	43159,5	15676,0	-	84409,5
Всего	398438,7	376713,2	156183,3	-	931335,2.»;

- в подпрограмму 2 «Социальное обслуживание населения» (далее – подпрограмма 2) Программы:

- разделы 5-6 паспорта подпрограммы 2 изложить в следующей редакции:

«5.	Сроки и этапы реализации подпрограммы 2	2015-2026 годы Этапы реализации подпрограммы 2 осуществляется в 2 этапа: 1 этап – 2015-2020 годы; 2 этап – 2021-2026 годы.
6.	Объемы бюджетных ассигнований подпрограммы 2 за счет средств местного бюджета, а также прогнозный объем средств, привлекаемых из других источников	Планируемый общий объем финансирования подпрограммы 2 в 2015-2026 годах за счет всех источников финансирования составит 638977,2 тыс. рублей. Объем финансирования подпрограммы 2 в 2015-2026 годах за счет средств муниципального бюджета составит 6986,9 тыс. рублей, в том числе по годам: 2015 год – 450,0 тыс. рублей; 2016 год – 532,0 тыс. рублей; 2017 год – 661,2 тыс. рублей; 2018 год – 660,0 тыс. рублей; 2019 год – 425,0 тыс. рублей; 2020 год – 280,0 тыс. рублей; 2021 год – 295,0 тыс. рублей; 2022 год – 307,0 тыс. рублей; 2023 год – 307,0 тыс. рублей; 2024 год – 1034,1 тыс. рублей; 2025 год – 1044,4 тыс. рублей; 2026 год – 991,2 тыс. рублей Планируемый объем финансирования подпрограммы 2 в 2015-2026 годах за счет средств областного бюджета составит 591197,1 тыс. рублей. Планируемый объем финансирования подпрограммы 2 в 2015-2026 годах за счет внебюджетных источников составит 34308,7тыс. рублей»; Планируемый объем финансирования подпрограммы 2 в 2015-2026 годах за счет средств федерального бюджета составит 6484,5тыс. рублей.»;

- абзац 3 раздела 2 подпрограммы 2 изложить в следующей редакции:

«Решение поставленной задачи будет осуществляться с 2015 по 2026 годы, этапы реализации подпрограммы 2 выделяются в 2 этапа: 1 этап – 2015-2020 годы, 2 этап – 2021-2026 годы.»;

- таблицу 4 «Предполагаемые объемы финансирования программы 2» раздела 4 подпрограммы 2 изложить в следующей редакции:

Таблица 4

Предполагаемые объемы финансирования
подпрограммы 2

тыс. рублей

Годы	Источники финансирования				Всего
	Федеральный бюджет	Областной бюджет	Бюджет Вейделевского района	Внебюджетные источники	
2015	-	44649,0	450,0	6684,0	51783,0
2016	-	31718,0	532,0	1983,0	34233,0
2017	-	32475,0	661,2	2276,7	35412,9
2018	-	41206,0	660,0	2270,0	44136,0
2019	-	48126,0	425,0	2550,0	51101,0
2020	-	54305,0	280,0	3011,0	57596,0
2021	-	58006,0	295,0	2589,0	60890,0
2022	-	62386,0	307,0	2589,0	65282,0
2023	2194,2	54307,4	307,0	2589,0	59397,6
2024	4290,3	53097,7	1034,1	2589,0	61011,1
2025	-	53940,0	1044,4	2589,0	57573,4
2026	-	56981,0	991,2	2589,0	60561,2
Всего	6484,5	591197,1	6986,9	34308,7	638977,2.»;

- в подпрограмму 3 «Социальная поддержка семьи и детей»(далее - подпрограмма 3) Программы:

- разделы 5-7 паспорта подпрограммы 3 изложить в следующей редакции:

«5.	Сроки и этапы реализации подпрограммы 3	2015 - 2026 годы Реализация подпрограммы 3 осуществляется в 2 этапа: 1 этап – 2015-2020 годы; 2 этап – 2021-2026 годы.
6.	Объемы бюджетных ассигнований подпрограммы 3 за счет средств областного бюджета, федерального	Планируемый общий объем финансирования подпрограммы 3 в 2015-2026 годах за счет всех источников финансирования составит 442692,2 тыс. рублей. Объем финансирования подпрограммы 3 в

	<p>бюджета, районного, а также прогнозный объем средств, привлекаемых из других источников</p>	<p>2015 - 2026 годах за счет средств муниципального бюджета составит 12146,8 тыс. рублей, в том числе по годам: 2015 год – 340,0 тыс. рублей; 2016 год – 365,0 тыс. рублей; 2017 год – 441,0 тыс. рублей; 2018 год – 2007,3 тыс. рублей; 2019 год – 2248,0 тыс. рублей; 2020 год – 762,0 тыс. рублей; 2021 год – 787,0 тыс. рублей; 2022 год – 1070,0 тыс. рублей; 2023 год – 1218,5 тыс. рублей; 2024 год – 1764,0 тыс. рублей; 2025 год – 1104,0 тыс. рублей; 2026 год – 40,0 тыс. рублей</p> <p>Планируемый объем финансирования подпрограммы 3 в 2015-2026 годах за счет средств областного бюджета составит 283009,9тыс. рублей.</p> <p>Планируемый объем финансирования подпрограммы 3 в 2015-2026 годах за счет средств федерального бюджета составит 147535,5тыс. рублей.</p>
7.	<p>Конечные результаты реализации подпрограммы 3</p>	<p>К 2026 году планируется:</p> <ol style="list-style-type: none"> 1. Обеспечение доли семей с детьми, получающих меры социальной поддержки, от общей численности семей, обратившихся за получением мер социальной поддержки в соответствии с нормативными правовыми актами Российской Федерации и Белгородской области и имеющих право на них, на уровне 100 процентов ежегодно. 2. Увеличение доли переданных на воспитание в семьи детей-сирот и детей, оставшихся без попечения родителей, в общей численности детей-сирот и детей, оставшихся без попечения родителей, до 83 процентов и поддержание на данном уровне. 3. Доля многодетных семей, получающих ме-

		ры социальной поддержки, от общей численности семей, обратившихся за получением мер социальной поддержки в соответствии с нормативными правовыми актами Российской Федерации и Белгородской области и имеющих право на них, на уровне 100 процентов ежегодно.»;
--	--	---

- раздел 2 подпрограммы 3 изложить в следующей редакции:

«Реализация подпрограммы 3 осуществляется в период 2015 - 2026 годов. Этапы реализации подпрограммы 3 выделяются в 2 этапа: 1 этап – 2015-2020 годы, 2 этап – 2021-2026 годы.»;

- таблицу 6 «Предполагаемые объемы финансирования подпрограммы 3» раздела 4 подпрограммы 3 изложить в следующей редакции:

Таблица 6

Предполагаемые объемы финансирования подпрограммы 3

тыс. рублей

Годы	Источники финансирования					Всего
	Федеральный бюджет	Областной бюджет	Бюджет Вейделевского района	Внебюджетные источники	Иные источники	
2015	7372,0	22500,0	340,0	-	-	30212,0
2016	8367,0	26252,0	365,0	-	-	34984,0
2017	12418,1	25810,2	441,0	-	-	38669,3
2018	19448,6	16012,3	2007,3	-	-	37468,2
2019	17062,7	18138,2	2248,0	-	-	37448,9
2020	40753,0	25879,9	762,0	-	-	67394,9
2021	42114,1	33416,3	787,0	-	-	76317,4
2022	-	20043,6	1070,0	-	-	21113,6
2023	-	20479,0	1218,5	-	-	21697,5
2024	-	19726,4	1764,0	-	-	21490,4
2025	-	26395,0	1104,0	-	-	27499,0
2026	-	28357,0	40,0	-	-	28397,0
Всего	147535,5	283009,9	12146,8	-	-	442692,2»;

- в подпрограмму 4 «Повышение эффективности оказания социальных услуг некоммерческим общественными организациями» (далее - подпрограмма 4) Программы:

- разделы 5-7 паспорта подпрограммы 4 изложить в следующей редакции:

«5.	Сроки и этапы реализации подпрограммы 4	<p>2015 - 2026 годы</p> <p>Реализация подпрограммы 4 осуществляется в 2 этапа:</p> <p>1 этап – 2015-2020 годы;</p> <p>2 этап – 2021-2026 годы.</p>
6.	Объемы бюджетных ассигнований подпрограммы 4 за счет средств местного бюджета, а также прогнозный объем средств, привлекаемых из других источников	<p>Планируемый общий объем финансирования подпрограммы 4 в 2015-2026 годах за счет всех источников финансирования составит 18439,3 тыс. рублей.</p> <p>Объем финансирования подпрограммы 4 в 2015- 2026 годах за счет средств муниципального бюджета составит 18431,0 тыс. рублей, в том числе по годам:</p> <p>2015 год – 801,0 тыс. рублей;</p> <p>2016 год – 1191,0 тыс. рублей;</p> <p>2017 год – 1111,0 тыс. рублей;</p> <p>2018 год – 1489,0 тыс. рублей;</p> <p>2019 год – 1231,0 тыс. рублей;</p> <p>2020 год – 1346,0 тыс. рублей;</p> <p>2021 год – 1858,3 тыс. рублей;</p> <p>2022 год – 1737,7 тыс. рублей;</p> <p>2023 год – 2274,0 тыс. рублей;</p> <p>2024 год – 2555,0 тыс. рублей;</p> <p>2025 год – 2739,0 тыс. рублей;</p> <p>2026 год – 98,0 тыс. рублей</p> <p>Планируемый объем финансирования подпрограммы 4 в 2015-2026 годах за счет внебюджетных источников составит 8,3 тыс. рублей.</p>
7.	Показатели конечных результатов подпрограммы 4	<p>Увеличение количества граждан, которым оказаны социальные услуги некоммерческими организациями на 5% к 2026 году.»;</p>

- последний абзац раздела 1 подпрограммы 4 изложить в следующей редакции:

«Решение поставленных задач будет осуществляться в ходе реализации подпрограммы 4 с 2015 по 2026 годы, этапы реализации выделяются в 2 этапа, 1 этап – 2015-2020 годы, 2 этап – 2021-2026 годы.»;

- таблицу 7 «Предполагаемые объемы финансирования подпрограммы 4» раздела 4 подпрограммы 4 изложить в следующей редакции:

«Таблица 7

Предполагаемые объемы финансирования
подпрограммы 4

тыс. рублей

Годы	Источники финансирования					Всего
	Федеральный бюджет	Областной бюджет	Бюджет Вейделевского района	Иные источники	Внебюджетные источники	
2015	-	-	801,0	-	-	801,0
2016	-	-	1191,0	-	-	1191,0
2017	-	-	1111,0	-	8,3	1119,3
2018	-	-	1489,0	-	-	1489,0
2019	-	-	1231,0	-	-	1231,0
2020	-	-	1346,0	-	-	1346,0
2021	-	-	1858,3	-	-	1858,3
2022	-	-	1737,7	-	-	1737,7
2023	-	-	2274,0	-	-	2274,0
2024	-	-	2555,0	-	-	2555,0
2025	-	-	2739,0	-	-	2739,0
2026	-	-	98,0	-	-	98,0
Всего	-	-	18431,0	-	8,3	18439,3.»;

- в подпрограмму 5 «Доступная среда для инвалидов и других маломобильных групп населения» (далее - программа 5) Программы:

- разделы 5-7 паспорта подпрограммы 5 изложить в следующей редакции:

«5	Сроки и этапы реализации подпрограммы 5	<p>2015 - 2026 годы.</p> <p>Реализация подпрограммы 5 осуществляется в 2 этапа:</p> <p>1 этап – 2015-2020 годы;</p> <p>2 этап – 2021-2026 годы.</p>
6	Объем бюджетных ассигнований подпрограммы 5 за счет средств местного бюджета, а также прогнозный объем средств, привлекаемых из других источников	<p>Планируемый общий объем финансирования подпрограммы 5 в 2015-2026 годах за счет всех источников финансирования составит 6248,8 тыс. рублей.</p> <p>Объем финансирования подпрограммы 5 в 2015- 2026 годах за счет средств муниципального бюджета составит 2385,7 тыс. рублей, в том числе по годам:</p> <p>2015 год – 179,0 тыс. рублей;</p> <p>2016 год – 179,0 тыс. рублей;</p> <p>2017 год – 179,0 тыс. рублей;</p> <p>2018 год – 179,0 тыс. рублей;</p> <p>2019 год – 179,0 тыс. рублей;</p> <p>2020 год – 214,0 тыс. рублей;</p> <p>2021 год – 261,0 тыс. рублей;</p> <p>2022 год – 179,0 тыс. рублей;</p> <p>2023 год – 323,0 тыс. рублей;</p> <p>2024 год – 239,7,0 тыс. рублей;</p> <p>2025 год – 265,0 тыс. рублей;</p> <p>2026 год – 9,0 тыс. рублей</p> <p>Планируемый объем финансирования подпрограммы 5 в 2015-2026 годах за счет вне бюджетных средств составит 20,0 тыс. рублей.</p> <p>Планируемый объем финансирования подпрограммы 5 в 2015-2026 годах за счет областных средств составит 2877,3 тыс. рублей.</p> <p>Планируемый объем финансирования подпрограммы 5 в 2015-2026 годах за счет федеральных средств составит 958,8 тыс. рублей.</p> <p>Планируемый объем финансирования подпрограммы 5 в 2015 - 2026 годах за счет средств иных источников составит 7,0 тыс. рублей.</p>
7	Показатели конечных результатов подпрограммы 5	Увеличение доли инвалидов, получивших реабилитационные мероприятия и услуги на

		15% к 2026 году.»;
--	--	--------------------

- абзац 4 раздела 2 подпрограммы 5 изложить в следующей редакции:
«Решение поставленных задач будет осуществляться в ходе реализации подпрограммы 5 с 2015 по 2026 годы, этапы реализации выделяются в 2 этапа, 1 этап – 2015-2020 годы, 2 этап – 2021-2026 годы.»;
- таблицу 8 «Предполагаемые объемы финансирования подпрограммы 5» раздела 4 подпрограммы 5 изложить в следующей редакции:

«Таблица 8

Предполагаемые объемы финансирования
подпрограммы 5

тыс. рублей

Годы	Источники финансирования					Всего
	Федеральный бюджет	Областной бюджет	Бюджет Вейделевского района	Внебюджетные средства	Иные источники	
2015	-	-	179,0	20,0	7,0	206,0
2016	-	-	179,0	-	-	179,0
2017	839,5	432,5	179,0	-	-	1451,0
2018	119,3	31,7	179,0	-	-	330,0
2019	-	-	179,0	-	-	179,0
2020	-	700,0	214,0	-	-	914,0
2021	-	1415,4	261,0	-	-	1676,4
2022	-	-	179,0	-	-	179,0
2023	-	209,3	323,0	-	-	532,3
2024	-	88,4	239,7	-	-	328,1
2025	-	-	265,0	-	-	265,0
2026	-	-	9,0	-	-	9,0
Всего	958,8	2877,3	2385,7	20,0	7,0	6248,8

- абзац 4 раздела 5 изложить в следующей редакции:

«Для осуществления государственных функций в рамках достижения цели подпрограммы 5 будут использованы следующие показатели:

- увеличение доли доступных для инвалидов и других маломобильных групп населения приоритетных объектов социальной, транспортной, инженерной инфраструктуры в общем количестве приоритетных объектов (возрастет до 30 процентов к 2026 году);»;

- в подпрограмму 6 «Обеспечение реализации муниципальной программы» (далее - программа 6) Программы:

- разделы 5-6 паспорта подпрограммы 6 изложить в следующей редакции:

«5.	Сроки и этапы реализации подпрограммы 6	2015-2026 годы Реализация подпрограммы 6 осуществляется в 2 этапа: 1 этап – 2015-2020 годы; 2 этап – 2021-2026 годы.
6.	Объем бюджетных ассигнований подпрограммы 6 за счет средств областного бюджета	Планируемый общий объем финансирования подпрограммы 6 в 2015-2026 годах за счет всех источников финансирования составит 118338,4тыс. рублей, в том числе по годам: 2015 год – 7609,0 тыс. рублей; 2016 год – 7869,0 тыс. рублей; 2017 год – 7787,3 тыс. рублей; 2018 год – 9027,7 тыс. рублей; 2019 год – 9124,3 тыс. рублей; 2020 год – 10449,3 тыс. рублей; 2021 год – 10368,3 тыс. рублей; 2022 год – 10475,3 тыс. рублей; 2023 год – 10615,3 тыс. рублей; 2024 год – 11151,3 тыс. рублей; 2025 год – 11624,3 тыс. рублей; 2026 год – 12237,3 тыс. рублей Планируемый объем финансирования подпрограммы 6 за 2015 – 2026 годы за счет средств областного бюджета составит 118338,4 тыс. рублей.»;

- абзац 3 раздела 2 подпрограммы 6 изложить в следующей редакции:

«Сроки реализации подпрограммы 6 – на протяжении всего периода реализации Программы - 2015 – 2026 г.г. Этапы реализации подпрограммы 6 выделяются в 2 этапа: 1 этап – 2015-2020 годы, 2 этап – 2021-2026 годы.»;

- раздел 4 подпрограммы 6 изложить в следующей редакции:

«Предполагаемые объемы финансирования подпрограммы 6 в 2015-2026 годах за счет всех источников финансирования составит 118338,4 тыс. рублей.

Объем финансового обеспечения реализации подпрограммы 6 за 2015 – 2026 годы за счет средств областного бюджета составляет 118338,4 тыс. рублей, в том числе по годам:

2015 год – 7609,0 тыс. рублей;

2016 год – 7869,0 тыс. рублей;

2017 год – 7787,3 тыс. рублей;

2018 год – 9027,7 тыс. рублей;

2019 год – 9124,3 тыс. рублей;

2020 год – 10449,3 тыс. рублей;

2021 год – 10368,3 тыс. рублей;

2022 год – 10475,3 тыс. рублей;

2023 год – 10615,3 тыс. рублей;

2024 год – 11151,3 тыс. рублей;

2025 год – 11624,3 тыс. рублей;

2026 год – 12237,3 тыс. рублей

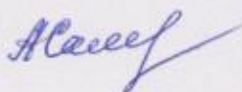
- приложения 1,3,4,5, к Программе изложить в редакции согласно приложению к настоящему постановлению.

2. Заместителю начальника управления по организационно-контрольной и кадровой работе администрации Вейделевского района – начальнику организационно-контрольного отдела администрации Вейделевского района Гончаренко О.Н. опубликовать настоящее постановление в печатном средстве массовой информации «Информационный бюллетень Вейделевского района».

3. Начальнику отдела делопроизводства, писем, по связям с общественностью и СМИ администрации Вейделевского района Авериной Н.В. разместить настоящее постановление в сети Интернет на официальном сайте администрации муниципального района «Вейделевский район».

4. Контроль за исполнением постановления возложить на заместителя главы администрации Вейделевского района по социальной политике Прудникову Ж.В.

Глава администрации
Вейделевского района



А.Самойлова

Приложение
утверждено постановлением администрации
Вейделевского района
от «24» 12 2024 года № 344

«Приложение №1
к муниципальной программе
«Социальная поддержка граждан
в Вейделевском районе»

**Система основных мероприятий и показателей муниципальной программы
«Социальная поддержка граждан в Вейделевском районе» на 2 этап реализации**

Таблица 2

№	Наименование государственной программы, подпрограмм, мероприятий	Ответственный исполнитель (соисполнитель, участник), ответственный за реализацию	Срок реализации (начало, завершение)	Вид показателя	Наименование показателя, единица измерения	Значение показателя конечного и непосредственного результата по годам реализации					
						2021	2022	2023	2024	2025	2026
1	2	3	4	5	6	7	8	9	10	11	12
1	Муниципальная программа «Социальная поддержка граждан в Вейделевском районе»	Управление социальной защиты населения администрации Вейделевского района; Управление финансов и налоговой политики;	2021-2026	прогрессирующий	Доля граждан, получающих меры социальной поддержки, от общей численности граждан, обратившихся за получением мер социальной поддержки в соответствии с нормативными правовыми актами Российской Федерации и Белгородской области,	95	95	95	95	95	95

№	Наименование государственной программы, подпрограммы, мероприятий	Ответственный исполнитель (соисполнитель, участник), ответственный за реализацию	Срок реализации (начало, завершение)	Вид показателя	Наименование показателя, единица измерения	Значение показателя конечного и непосредственного результата по годам реализации					
						2021	2022	2023	2024	2025	2026
1	2	3	4	5	6	7	8	9	10	11	12
		Управление строительства, ЖКХ, отдел ЖКХ, транспорта и связи, отдел архитектуры и градостроительства; управление образования администрации района; управление культуры, спорта и молодежной политики администрации Вейделевского района; ОГБУЗ «Вейделевская ЦРБ» (по согласованию); территориальный отдел Вейделевский кадровый центр ОКУ «Центр занятости населения			процентов Доля граждан, получивших социальные услуги в учреждениях социального обслуживания населения, в общем числе граждан, обратившихся за получением социальных услуг в учреждениях социального обслуживания населения, процентов Доля многодетных семей, семей, воспитывающих детей – инвалидов, охваченных социально-культурными мероприятиями, в общем количестве семей данных категорий, проценты Доля переданных на воспитание в семьи детей-сирот, детей, оставшихся без попечения родителей, в общей	100	100	100	100	100	100
						75	25	75	100	100	100
						85	85	85	83,5	83,7	83,7

№	Наименование государственной программы, подпрограмм, мероприятий	Ответственный исполнитель (соисполнитель, участник), ответственный за реализацию	Срок реализации (начало, завершение)	Вид показателя	Наименование показателя, единица измерения	Значение показателя конечного и непосредственного результата по годам реализации					
						2021	2022	2023	2024	2025	2026
1	2	3	4	5	6	7	8	9	10	11	12
		ния Белгородской области» (по согласованию); Вейделевская местная организация «Всероссийское общество инвалидов» (по согласованию); Вейделевская местная организация «Всероссийское общество слепых» (по согласованию); Вейделевская местная организация Всероссийская общественная организация ветеранов, главы администраций городского и сельских поселений (по согласо-			численности детей-сирот, детей, оставшихся без попечения родителей, процентов Доля доступных для инвалидов и других маломобильных групп населения приоритетных объектов социальной, транспортной, инженерной инфраструктуры в общем количестве приоритетных объектов, процентов Доля обеспеченных жильем отдельных категорий граждан, проценты Достижение соотношения средней заработной платы социальных работников учреждений социальной защиты населения к средней заработной плате в Белгородской области, процентов	80	80	80	80	80	80
						100	100	100	100	100	100
						100	100	100	100	100	100

№	Наименование государственной программы, подпрограммы, мероприятий	Ответственный исполнитель (соисполнитель, участник), ответственный за реализацию	Срок реализации (начало, завершение)	Вид показателя	Наименование показателя, единица измерения	Значение показателя конечного и непосредственного результата по годам реализации					
						2021	2022	2023	2024	2025	2026
1	2	3	4	5	6	7	8	9	10	11	12
		ванию)			Достижение соотношения средней заработной платы педагогических работников учреждения социальной защиты населения к средней заработной плате в Белгородской области, процентов						
2.	Подпрограмма 1 «Социальная поддержка отдельных категорий граждан»	Управление социальной защиты населения, управление культуры, спорта и молодежной политики Вейделевского района; Вейделевская местная организация «Всероссийской общественной организации инвалидов» (по согласованию); Вейделевская местная	2021-2026	прогрессирующий	Количество граждан, получивших меры социальной поддержки, человек	10030	8297	8981	7914	8862	8674

№	Наименование государственной программы, подпрограмм, мероприятий	Ответственный исполнитель (соисполнитель, участник), ответственный за реализацию	Срок реализации (начало, завершение)	Вид показателя	Наименование показателя, единица измерения	Значение показателя конечного и непосредственного результата по годам реализации					
						2021	2022	2023	2024	2025	2026
1	2	3	4	5	6	7	8	9	10	11	12
		организация все-российской общественной организации ветеранов (по согласованию); управление культуры, спорта и молодежной политики Вейделевского района; главы администраций городского и сельских поселений (по согласованию).									
Задача 1.1. Повышение эффективности организации своевременного и в полном объеме предоставления мер социальной поддержки и государственных социальных гарантий отдельным категориям граждан											
3.	Основное мероприятие 1.1.1. «Предоставление гражданам адресных субсидий на оплату жилого по-	Управление социальной защиты населения	2021-2026	прогрессирующий	Количество семей, получивших субсидии на оплату жилого помещения и коммунальных услуг, человек	96	80	75	73	80	80

№	Наименование государственной программы, подпрограмм, мероприятий	Ответственный исполнитель (соисполнитель, участник), ответственный за реализацию	Срок реализации (начало, завершение)	Вид показателя	Наименование показателя, единица измерения	Значение показателя конечного и непосредственного результата по годам реализации					
						2021	2022	2023	2024	2025	2026
1	2	3	4	5	6	7	8	9	10	11	12
	мещения и коммунальных услуг»										
4.	Основное мероприятие 1.1.2. «Оплата жилищно-коммунальных услуг отдельным категориям граждан»	Управление социальной защиты населения	2021-2026	прогрессирующий	Количество отдельных категорий граждан получивших услуги по выплате ежемесячных денежных компенсаций расходов по оплате жилищно-коммунальных услуг, человек	6042	5480	5380	5400	5500	5500
5.	Основное мероприятие 1.1.3. «Выплата инвалидам компенсаций страховых премий по договорам обязательного страхования гражданской ответственности владельцев транспортных средств»	Управление социальной защиты населения	2021-2026	прогрессирующий	Количество инвалидов, получивших услуги по выплате компенсаций страховых премий по договорам обязательного страхования гражданской ответственности владельцев транспортных средств, человек	4	-	-	-	-	-
6.	Основное мероприятие 1.1.4. «Осуществление ежегодной денеж-	Управление социальной защиты	2021-2026	прогрессирующий	Количество лиц, награжденных нагрудным знаком «Почетный донор России», «По-	227	216	207	-	-	-

№	Наименование государственной программы, подпрограмм, мероприятий	Ответственный исполнитель (соисполнитель, участник), ответственный за реализацию	Срок реализации (начало, завершение)	Вид показателя	Наименование показателя, единица измерения	Значение показателя конечного и непосредственного результата по годам реализации					
						2021	2022	2023	2024	2025	2026
1	2	3	4	5	6	7	8	9	10	11	12
	ной выплаты лицам, награжденным нагрудным знаком «Почетный донор России»»	населения			четный донор СССР», получивших услуги по осуществлению ежегодной денежной выплаты, человек						
7.	Основное мероприятие 1.1.5. «Выплата пособия лицам, которым присвоено звание «Почетный гражданин Белгородской области»»	Управление социальной защиты населения	2021-2026	регрессирующей	Количество лиц, которым присвоено звание «Почетный гражданин Белгородской области», получивших социальную поддержку, человек	0	0	0	0	0	0
8.	Основное мероприятие 1.1.6. «Оплата ежемесячных денежных выплат ветеранам труда, ветеранам военной службы»	Управление социальной защиты населения	2021-2026	прогрессирующий	Количество ветеранов труда, ветеранов военной службы, получивших услуги по оплате ежемесячных денежных выплат, человек	766	750	741	723	700	650
9.	Основное мероприятие 1.1.7. «Оплата ежемесячных денежных вы-	Управление социальной защиты населения	2021-2026	прогрессирующий	Количество тружеников тыла, получивших услуги по оплате ежемесячных денежных вы-	3	0	0	0	0	0

№	Наименование государственной программы, подпрограмм, мероприятий	Ответственный исполнитель (соисполнитель, участник), ответственный за реализацию	Срок реализации (начало, завершение)	Вид показателя	Наименование показателя, единица измерения	Значение показателя конечного и непосредственного результата по годам реализации					
						2021	2022	2023	2024	2025	2026
1	2	3	4	5	6	7	8	9	10	11	12
	плат труженикам тыла»				плат, человек						
10.	Основное мероприятие 1.1.8. «Оплата ежемесячных денежных выплат реабилитированным лицам»	Управление социальной защиты населения	2021-2026	прогрессирующий	Количество реабилитированных лиц, получивших услуги по оплате ежемесячных денежных выплат, человек	6	6	6	4	4	4
11.	Основное мероприятие 1.1.9. «Оплата ежемесячных денежных выплат лицам, признанным пострадавшими от политических репрессий»	Управление социальной защиты населения	2021-2026	прогрессирующий	Количество лиц, признанных пострадавшими от политических репрессий, получивших услуги по оплате ежемесячных денежных выплат, человек	0	0	0	0	0	0
12.	Основное мероприятие 1.1.10. «Оплата ежемесячных денежных выплат лицам, родившимся в период с 22 июня 1923 года	Управление социальной защиты населения	2021-2026	прогрессирующий	Количество лиц, родившихся в период с 22 июня 1923 года по 03 сентября 1945 года (Дети войны), получивших услуги по оплате ежемесячных денежных выплат, человек	1170	1000	982	870	800	700

№	Наименование государственной программы, подпрограмм, мероприятий	Ответственный исполнитель (соисполнитель, участник), ответственный за реализацию	Срок реализации (начало, завершение)	Вид показателя	Наименование показателя, единица измерения	Значение показателя конечного и непосредственного результата по годам реализации					
						2021	2022	2023	2024	2025	2026
1	2	3	4	5	6	7	8	9	10	11	12
	по 3 сентября 1945 года (Дети войны)»										
13.	Основное мероприятие 1.1.11. «Выплата субсидий ветеранам боевых действий и другим категориям военнослужащих»	Управление социальной защиты населения	2021-2026	прогрессирующий	Количество ветеранов боевых действий и других категорий военнослужащих, привлекавшихся органами местной власти к разминированию территорий и объектов в период с 1943-1950 годов, получивших услуги по выплате субсидий, человек	41	37	35	31	31	31
14.	Основное мероприятие 1.1.12. «Выплата ежемесячных пособий отдельным категориям граждан (инвалидам боевых действий 1 и 2 групп, а также членам семей военнослужащих и со-	Управление социальной защиты населения	2021-2026	прогрессирующий	Количество отдельных категорий граждан (инвалидов боевых действий I и II групп, а также членов семей военнослужащих и сотрудников, погибших при исполнении обязанностей военной службы или служебных обязанностей в районах боевых действий; вдов погибших (умерших) ве-	7	7	7	7	7	7

№	Наименование государственной программы, подпрограмм, мероприятий	Ответственный исполнитель (соисполнитель, участник), ответственный за реализацию	Срок реализации (начало, завершение)	Вид показателя	Наименование показателя, единица измерения	Значение показателя конечного и непосредственного результата по годам реализации					
						2021	2022	2023	2024	2025	2026
1	2	3	4	5	6	7	8	9	10	11	12
	трудников, погибших при исполнении обязанностей военной службы или служебных обязанностей в районах боевых действий; вдовам погибших (умерших) ветеранов подразделений особого риска)»				ветеранов подразделений особого риска), получивших услуги на выплату ежемесячных пособий, человек						
15.	Основное мероприятие 1.1.13. «Предоставление материальной и иной помощи для погребения»	Управление социальной защиты населения	2021-2026	прогрессирующий	Количество граждан, обратившихся за материальной помощью на погребение, человек	27	25	30	25	40	40
16.	Основное мероприятие 1.1.14. «Выплата пособий малоимущим гражданам и гражданам, оказавшимся в тя-	Управление социальной защиты населения	2021-2026	прогрессирующий	Количество граждан, обратившихся за социальной помощью	23	29	18	17	20	22

№	Наименование государственной программы, подпрограмм, мероприятий	Ответственный исполнитель (соисполнитель, участник), ответственный за реализацию	Срок реализации (начало, завершение)	Вид показателя	Наименование показателя, единица измерения	Значение показателя конечного и непосредственного результата по годам реализации					
						2021	2022	2023	2024	2025	2026
1	2	3	4	5	6	7	8	9	10	11	12
	желой жизненной ситуации»										
17.	Основное мероприятие 1.1.15. «Выплата муниципальной доплаты к пенсии»	Управление социальной защиты населения	2021-2026	прогрессирующий	Количество граждан, обратившихся за пенсией по выслуге лет, человек	109	110	111	110	110	110
18.	Основное мероприятие 1.1.16. «Мероприятия в рамках подпрограммы «Социальная поддержка отдельных категорий граждан»»	Управление социальной защиты населения; управление культуры, спорта и молодежной политики Вейделевского района; Вейделевская местная организация все-российской общественной организации ветеранов (по согласованию); главы ад-	2021-2026	прогрессирующий	Количество граждан, принявших участие в мероприятиях, человек	600	1389	1189	1642	950	900

№	Наименование государственной программы, подпрограмм, мероприятий	Ответственный исполнитель (соисполнитель, участник), ответственный за реализацию	Срок реализации (начало, завершение)	Вид показателя	Наименование показателя, единица измерения	Значение показателя конечного и непосредственного результата по годам реализации					
						2021	2022	2023	2024	2025	2026
1	2	3	4	5	6	7	8	9	10	11	12
		министратий городского и сельских поселений (по согласованию)									
19.	Основное мероприятие 1.1.17. «Осуществление равной доступности услуг общественного транспорта для отдельных категорий граждан»	Управление социальной защиты населения	2021-2026	прогрессирующий	Количество граждан, воспользовавшихся электронными проездными билетами на территории Вейделевского района, человек	60	60	65	101	100	100
20.	Основное мероприятие 1.1.18. «Оказание государственной социальной помощи на основании социального контракта отдельным категориям граждан»	Управление социальной защиты населения	2021-2026	прогрессирующий	Количество граждан, получивших выплату на основе социального контракта, человек	91	105	132	157	150	160

№	Наименование государственной программы, подпрограмм, мероприятий	Ответственный исполнитель (соисполнитель, участник), ответственный за реализацию	Срок реализации (начало, завершение)	Вид показателя	Наименование показателя, единица измерения	Значение показателя конечного и непосредственного результата по годам реализации					
						2021	2022	2023	2024	2025	2026
1	2	3	4	5	6	7	8	9	10	11	12
21.	Основное мероприятие 1.1.19 «Единовременная выплата ветеранам боевых действий»	Управление социальной защиты населения	2021-2026	прогрессирующий	Количество граждан получивших социальные услуги	-	-	339	396	370	370
22.	Подпрограмма 2 «Социальное обслуживание населения»	Управление социальной защиты населения	2021-2026	прогрессирующий	Количество граждан получивших социальные услуги	800	800	800	900	900	900
Задача 2.1. Повышение эффективности деятельности учреждений социального обслуживания на основе соблюдения стандартов и нормативов социальных услуг											
23.	Основное мероприятие 2.1.1. «Обеспечение деятельности (оказание услуг) муниципальных учреждений, (организаций)»	Управление социальной защиты населения	2021-2026	прогрессирующий	Количество учреждений предоставляющих социальные услуги	2	2	1	1	1	1
24.	Основное мероприятие 2.1.2. «Осуществление полномочий по обеспе-	Управление социальной защиты населения	2021-2026	прогрессирующий	Доля граждан, получивших социальные услуги в учреждениях социального обслуживания,	100	100	100	95	100	100

№	Наименование государственной программы, подпрограмм, мероприятий	Ответственный исполнитель (соисполнитель, участник), ответственный за реализацию	Срок реализации (начало, завершение)	Вид показателя	Наименование показателя, единица измерения	Значение показателя конечного и непосредственного результата по годам реализации					
						2021	2022	2023	2024	2025	2026
1	2	3	4	5	6	7	8	9	10	11	12
	чению права граждан на социальное обслуживание»				проценты						
25.	Подпрограмма 3 «Социальная поддержка семьи и детей»	Управление социальной защиты населения, управление культуры, спорта и молодежной политики администрации Вейделевского района	2021-2026	прогрессирующий	Доля семей с детьми, получивших меры социальной поддержки, от общей численности семей, обратившихся за получением мер социальной поддержки, проценты	100	100	100	95	100	100
Задача 3.1. Повышение уровня жизни семей с детьми, организация своевременного и в полном объеме предоставления мер социальной поддержки и государственных социальных гарантий гражданам, имеющим детей.											
26.	Основное мероприятие 3.1.1.«Выплата ежемесячных пособий гражданам, имеющим детей»	Управление социальной защиты населения	2021-2026	прогрессирующий	Количество граждан, имеющих детей, получивших меры социальной поддержки по выплате ежемесячного пособия	694	760	537	347	500	500
27.	Основное мероприятие	Управление соци-	2021-2026	прогрессиру-	Количество граждан, полу-	149	140	95	44	0	0

№	Наименование государственной программы, подпрограмм, мероприятий	Ответственный исполнитель (соисполнитель, участник), ответственный за реализацию	Срок реализации (начало, завершение)	Вид показателя	Наименование показателя, единица измерения	Значение показателя конечного и непосредственного результата по годам реализации					
						2021	2022	2023	2024	2025	2026
1	2	3	4	5	6	7	8	9	10	11	12
	ятие 3.1.4. «Ежемесячная денежная выплата, назначенная в случае рождения третьего ребенка или последующих детей до достижения ребенком возраста трех лет»	альной защиты населения		ющий	чивших меры социальной поддержки по ежемесячной денежной выплате, назначаемой в случае рождения третьего ребенка или последующих детей до достижения ребенком возраста трех лет						
28.	Основное мероприятие 3.1.5. «Осуществление дополнительных мер социальной защиты семей, родивших третьего и последующих детей по предоставлению материнского (семейного) капитала»	Управление социальной защиты населения	2021-2026	прогрессирующий	Количество семей, родивших третьего и последующих детей, получивших меры социальной поддержки по предоставлению регионального материнского (семейного) капитала	14	13	12	20	30	40
29.	Основное меропри-	Управление соци-	2021-2026	прогрессиру-	Количество семей, родивших	172	80	40	69	50	50

№	Наименование государственной программы, подпрограммы, мероприятий	Ответственный исполнитель (соисполнитель, участник), ответственный за реализацию	Срок реализации (начало, завершение)	Вид показателя	Наименование показателя, единица измерения	Значение показателя конечного и непосредственного результата по годам реализации					
						2021	2022	2023	2024	2025	2026
1	2	3	4	5	6	7	8	9	10	11	12
	ятие 3.1.6. «Единовременная выплата при рождении ребенка на территории Вейделевского района»	альной защиты населения		ющий	первого и последующих детей до достижения ребенком возраста одного года, получивших меры социальной поддержки						
30.	Основное мероприятие 3.1.7. «Ежемесячная денежная выплата на детей в возрасте от 3 до 7 лет включительно»	Управление социальной защиты населения	2020-2026	прогрессирующий	Количество граждан имеющих детей, получивших меры социальной поддержки по ежемесячной выплате	268	300	213	0	0	0
Задача 3.2.Осуществление социальной поддержки детей-сирот и детей, оставшихся без попечения родителей, в том числе в части устройства их в семьи											
31.	Основное мероприятие 3.2.1. «Осуществление мер по социальной защите граждан, являющихся усыновителями»	Управление социальной защиты населения	2021-2026	прогрессирующий	Количество граждан, являющихся усыновителями, получивших меры социальной поддержки	21	18	23	22	24	24

№	Наименование государственной программы, подпрограмм, мероприятий	Ответственный исполнитель (соисполнитель, участник), ответственный за реализацию	Срок реализации (начало, завершение)	Вид показателя	Наименование показателя, единица измерения	Значение показателя конечного и непосредственного результата по годам реализации					
						2021	2022	2023	2024	2025	2026
1	2	3	4	5	6	7	8	9	10	11	12
32.	Основное мероприятие 3.2.2. «Содержание ребенка в семье опекуна и приемной семье, а также вознаграждение, причитающееся приемному родителю»	Управление социальной защиты населения	2021-2026	прогрессирующий	Количество граждан, получающих меры социальной поддержки на содержание ребенка в семье опекуна и приемной семье, а так же вознаграждение, причитающееся приемному родителю	16	14	20	18	21	21
33.	Основное мероприятие 3.2.3.«Выплата единовременного пособия при всех формах устройства детей, лишенных родительского попечения, в семью»	Управление социальной защиты населения	2021-2026	прогрессирующий	Количество граждан, получающих меры социальной поддержки по выплате единовременного пособия при всех формах устройства детей, лишенных родительского попечения, в семью	4	-	-	-	-	-
34.	Основное мероприятие 3.2.4. «Социальная поддержка детей-сирот и детей, оставшихся без попечения родителей, в части оплаты	Управление социальной защиты населения	2021-2026	прогрессирующий	Количество детей-сирот, оставшихся без попечения родителей, получающих меры социальной поддержки в части оплаты за содержание жилых помещений, закрепленных за	1	3	1	1	3	3

№	Наименование государственной программы, подпрограмм, мероприятий	Ответственный исполнитель (соисполнитель, участник), ответственный за реализацию	Срок реализации (начало, завершение)	Вид показателя	Наименование показателя, единица измерения	Значение показателя конечного и непосредственного результата по годам реализации					
						2021	2022	2023	2024	2025	2026
1	2	3	4	5	6	7	8	9	10	11	12
	за содержание жилых помещений, закрепленных за детьми сиротами и капитальный ремонт»				детьми – сиротами, и капитального ремонта						
Задача 3.3.Повышение престижа многодетных семей, организация и проведение социально-культурных мероприятий для многодетных семей и семей, воспитывающих детей-инвалидов											
35.	Основное мероприятие 3.3.1. «Осуществление мер соцзащиты многодетных семей»	Управление социальной защиты населения, управление образования администрации Вейделевского района	2021-2026	прогрессирующий	Количество многодетных семей, получивших меры социальной поддержки по осуществлению мер социальной защиты	290	274	295	303	285	285
36.	Основное мероприятие 3.3.2. «Мероприятия в рамках подпрограммы «Социальная поддержка се-	Управление социальной защиты населения, управление культуры, спорта и моло-	2021-2026	прогрессирующий	Доля семей с детьми, охваченных социально-культурными мероприятиями, в общем количестве семей данной категории, про-	30	25	30	26	45	45

№	Наименование государственной программы, подпрограммы, мероприятий	Ответственный исполнитель (соисполнитель, участник), ответственный за реализацию	Срок реализации (начало, завершение)	Вид показателя	Наименование показателя, единица измерения	Значение показателя конечного и непосредственного результата по годам реализации					
						2021	2022	2023	2024	2025	2026
1	2	3	4	5	6	7	8	9	10	11	12
	ми и детей»»	дежной политики администрации Вейделевского района, отдел ЗАГС администрации Вейделевского района			центры						
37.	Подпрограмма 4 «Повышение эффективности оказания социальных услуг некоммерческими общественными организациями».	Управление социальной защиты населения, управление культуры, спорта и молодежной политики администрации Вейделевского района; Вейделевская местная организация всероссийской общественной организации инвалидов»	2021-2026	прогрессирующий	Доля граждан, которые принимают участие в мероприятиях	10	10	25	46	60	60

№	Наименование государственной программы, подпрограммы, мероприятий	Ответственный исполнитель (соисполнитель, участник), ответственный за реализацию	Срок реализации (начало, завершение)	Вид показателя	Наименование показателя, единица измерения	Значение показателя конечного и непосредственного результата по годам реализации					
						2021	2022	2023	2024	2025	2026
1	2	3	4	5	6	7	8	9	10	11	12
		(по согласованию); Вейделевская местная организация «Все-российское общество слепых» (по согласованию)									
Задача 4.1. Создание условий для получения социальных услуг											
38.	Основное мероприятие 4.1.1. «Поддержка социально-ориентированных некоммерческих организаций в рамках расходных обязательств, подлежащих исполнению в рамках подпрограммы «Повышение	Управление социальной защиты населения, управление культуры, спорта и молодежной политики администрации Вейделевского района; Вейделевская местная организация все-российское обще-	2021-2026	прогрессирующий	Количество некоммерческих организаций предоставляющих социальные услуги	3	3	3	4	4	4

№	Наименование государственной программы, подпрограмм, мероприятий	Ответственный исполнитель (соисполнитель, участник), ответственный за реализацию	Срок реализации (начало, завершение)	Вид показателя	Наименование показателя, единица измерения	Значение показателя конечного и непосредственного результата по годам реализации					
						2021	2022	2023	2024	2025	2026
1	2	3	4	5	6	7	8	9	10	11	12
	эффективности оказания социальных услуг некоммерческими организациями»	ственной организации инвалидов» (по согласованию); Вейделевская местная организация «Все-российское общество слепых» (по согласованию									
39.	Основное мероприятие 4.1.2. «Мероприятия в рамках подпрограммы «Повышение эффективности оказания социальных услуг некоммерческими организациями»	Управление социальной защиты населения, управление культуры, спорта и молодежной политики администрации Вейделевского района; Вейделевская местная организация все-российской обще-	2021-2026	прогрессирующий	Доля граждан, принимающих участие в мероприятиях, процент	10	10	25	46	60	60

№	Наименование государственной программы, подпрограммы, мероприятий	Ответственный исполнитель (соисполнитель, участник), ответственный за реализацию	Срок реализации (начало, завершение)	Вид показателя	Наименование показателя, единица измерения	Значение показателя конечного и непосредственного результата по годам реализации					
						2021	2022	2023	2024	2025	2026
1	2	3	4	5	6	7	8	9	10	11	12
		ственной организации инвалидов (по согласованию); Вейделевская местная организация «Все-российское общество слепых» (по согласованию)									
40.	Подпрограмма 5 «Доступная среда для инвалидов и маломобильных групп населения»	Управление социальной защиты населения, управление культуры, спорта и молодежной политики администрации Вейделевского района; Вейделевская местная организация все-российской обще-	2021-2026	прогрессирующий	Доля граждан, принимающих участие в мероприятиях, процент	15	92,5	93	95	60	75

№	Наименование государственной программы, подпрограмм, мероприятий	Ответственный исполнитель (соисполнитель, участник), ответственный за реализацию	Срок реализации (начало, завершение)	Вид показателя	Наименование показателя, единица измерения	Значение показателя конечного и непосредственного результата по годам реализации					
						2021	2022	2023	2024	2025	2026
1	2	3	4	5	6	7	8	9	10	11	12
		ственной организации инвалидов» (по согласованию); Вейделевская местная организация «Все-российское общество слепых» (по согласованию); управление культуры, спорта и молодежной политики администрации Вейделевского района, Управление образования администрации Вейделевского района.									
Задача 5.1. Создание условий для достижения инвалидами социальной адаптации и интеграции их в современное общество											

№	Наименование государственной программы, подпрограмм, мероприятий	Ответственный исполнитель (соисполнитель, участник), ответственный за реализацию	Срок реализации (начало, завершение)	Вид показателя	Наименование показателя, единица измерения	Значение показателя конечного и непосредственного результата по годам реализации					
						2021	2022	2023	2024	2025	2026
1	2	3	4	5	6	7	8	9	10	11	12
41.	Основное мероприятие 5.1.1. «Мероприятия в рамках подпрограммы «Доступная среда для инвалидов и маломобильных групп населения»»	Управление социальной защиты населения, управление культуры, спорта и молодежной политики администрации Вейделевского района; Вейделевская местная организация все-российской общественной организации инвалидов» (по согласованию); Вейделевская местная организация «Всероссийское общество слепых» (по согласованию); управление культуры, спорта и	2021-2026	прогрессирующий	Доля граждан, принимающих участие в мероприятиях, процент	15	15	25	95	60	75

№	Наименование государственной программы, подпрограмм, мероприятий	Ответственный исполнитель (соисполнитель, участник), ответственный за реализацию	Срок реализации (начало, завершение)	Вид показателя	Наименование показателя, единица измерения	Значение показателя конечного и непосредственного результата по годам реализации					
						2021	2022	2023	2024	2025	2026
1	2	3	4	5	6	7	8	9	10	11	12
		молодежной политики администрации Вейделевского района.									
42.	Основное мероприятие 5.1.2. «Реализация мероприятий в рамках подпрограммы Российской Федерации «Доступная среда»	Управление образования администрации Вейделевского района.	2021-2026	прогрессирующий	Количество учреждений, сделавших ремонт в рамках подпрограммы «Доступная среда»	2	2	2	0	0	0
43.	Подпрограмма 6 «Обеспечение реализации муниципальной программы»	Управление социальной защиты населения администрации Вейделевского района	2021-2026	прогрессирующий	Обеспечение среднего уровня достижения целевых показателей программы, процентов	95,0	95,0	95,0	100	100	100
Задача 6.1. Обеспечение реализации подпрограмм и мероприятий муниципальной программы											

№	Наименование государственной программы, подпрограмм, мероприятий	Ответственный исполнитель (соисполнитель, участник), ответственный за реализацию	Срок реализации (начало, завершение)	Вид показателя	Наименование показателя, единица измерения	Значение показателя конечного и непосредственного результата по годам реализации					
						2021	2022	2023	2024	2025	2026
1	2	3	4	5	6	7	8	9	10	11	12
44.	Основное мероприятие 6.1.1. «Организация предоставления отдельных мер социальной защиты населения»	Управление социальной защиты населения администрации Вейделевского района	2021-2026	прогрессирующий	Обеспечение доли граждан, получающих меры социальной поддержки, от общей численности граждан, обратившихся за получением мер социальной поддержки в соответствии с нормативными правовыми актами Российской Федерации и Белгородской области, до 100 процентов ежегодно.	100	100	100	100	100	100
45.	Основное мероприятие 6.1.2. «Осуществление деятельности по опеке и попечительству в отношении несовершеннолетних и лиц из числа детей – сирот, оставшихся без попечения родителей»	Управление социальной защиты населения администрации Вейделевского района	2021-2026	прогрессирующий	Обеспечение доли семей с детьми, получающих меры социальной поддержки, от общей численности семей, обратившихся за получением мер социальной поддержки в соответствии с нормативными правовыми актами Российской Федерации и Белгородской области и имеющих право на них, на уровне 100 процентов	100	100	100	100	100	100

№	Наименование государственной программы, подпрограмм, мероприятий	Ответственный исполнитель (соисполнитель, участник), ответственный за реализацию	Срок реализации (начало, завершение)	Вид показателя	Наименование показателя, единица измерения	Значение показателя конечного и непосредственного результата по годам реализации					
						2021	2022	2023	2024	2025	2026
1	2	3	4	5	6	7	8	9	10	11	12
					ежегодно.						
46.	Основное мероприятие 6.1.3. «Осуществление деятельности по опеке и попечительству в отношении совершеннолетних лиц»	Управление социальной защиты населения администрации Вейделевского района	2021-2026	прогрессирующий	Доля граждан устроенных под опеку, от общего числа недееспособных граждан (проценты)	100	100	100	100	100	100
47.	Основное мероприятие 6.1.4. «Организация предоставления ежемесячных денежных компенсаций расходов по оплате жилищно – коммунальных услуг»	Управление социальной защиты населения администрации Вейделевского района	2021-2026	прогрессирующий	Количество отдельных категорий граждан получивших услуги по выплате ежемесячных денежных компенсаций расходов по оплате жилищно-коммунальных услуг, человек	6000	5600	5380	5400	5500	5500
48.	Основное мероприятие 6.1.5. «Организация предоставления социального	Управление социальной защиты населения администрации Вейде-	2021-2026	Прогрессирующий	Количество граждан, получивших услуги по предоставлению материальной и иной	17	25	30	-	-	-

№	Наименование государственной программы, подпрограмм, мероприятий	Ответственный исполнитель (соисполнитель, участник), ответственный за реализацию	Срок реализации (начало, завершение)	Вид показателя	Наименование показателя, единица измерения	Значение показателя конечного и непосредственного результата по годам реализации					
						2021	2022	2023	2024	2025	2026
1	2	3	4	5	6	7	8	9	10	11	12
	пособия на погребение»	левского района			помощи для погребения						
49.	Основное мероприятие 6.1.6. «Осуществление мер социальной защиты отдельных категорий работников учреждений, занятых в секторе социального обслуживания, проживающих и (или) работающих в сельской местности»	Управление социальной защиты населения администрации Вейделевского района	2021-2026	прогрессирующий	Количество граждан, получивших услуги по предоставлению льготы работникам учреждений, занятых в секторе соцобслуживания	11	11	11	11	11	11

к муниципальной программе
«Социальная поддержка граждан
в Вейделевском районе»

Ресурсное обеспечение и прогнозная (справочная) оценка расходов на реализацию основных мероприятий муниципальной программы из различных источников финансирования на 1 этапе реализации

Таблица 1

Статус	Наименование муниципальной программы, подпрограммы муниципальной программы, основного мероприятия	Источники финансирования	Общий объем финансирования, тыс. рублей	Расходы (тыс. рублей), годы						Итого на 1 этапа (2015-2020 годы)
				2015	2016	2017	2018	2019	2020	
1	2	3	4	5	6	7	8	9	10	11
Муниципальная программа	«Социальная поддержка граждан в Вейделевском районе»	Всего	2154818,3	164246,0	154705,0	149084,8	149315,7	162313,2	207356,1	987020,8
		Местный бюджет	194157,9	9110,0	10012,0	13052,3	15421,3	15413,0	14555,0	77563,6
		Областной бюджет	1375630,6	96646,0	88903,0	89215,9	87922,8	97961,5	115962,2	576611,4
		Федеральный бюджет	550685,80	51779,0	53807,0	44531,6	43701,6	46388,7	73827,9	314035,8
		Иные источники	7,0	7,0	-	-	-	-	-	7,0
		Внебюджетные источники	34337,0	6704,0	1983,0	2285,0	2270,0	2550,0	3011,0	18803,0

Статус	Наименование муниципальной программы, подпрограммы муниципальной программы, основного мероприятия	Источники финансирования	Общий объем финансирования, тыс. рублей	Расходы (тыс. рублей), годы						Итого на 1 этапа (2015-2020 годы)
				2015	2016	2017	2018	2019	2020	
1	2	3	4	5	6	7	8	9	10	11
Подпрограмма 1	«Социальная поддержка отдельных категорий граждан»	Всего	929641,9	73635,0	76249,0	64645,0	56864,8	63229,0	69655,9	404278,7
		Местный бюджет	155121,20	7340,0	7745,0	10660,1	11086,0	11330,0	11953,0	60114,1
		Областной бюджет	378182,0	21888,0	23064,0	22710,9	21645,1	22573,0	24628,0	136509,0
		Федеральный бюджет	396338,7	44407,0	45440,0	31274,0	24133,7	29326,0	33074,9	207655,6
		Иные источники	-	-	-	-	-	-	-	-
Задача 1.1. Повышение эффективности организации своевременного и в полном объеме предоставления мер социальной поддержки и государственных социальных гарантий отдельным категориям граждан										
1.1.1.	Предоставление гражданам адресных субсидий на оплату жилого помещения и коммунальных услуг	Областной бюджет	17308,9	2059,0	1740,0	1621,1	1547,8	1475,0	1684,0	10126,9
1.1.2.	Оплата жилищно-	Всего	48723,5	48165,0	50327,0	35068,9	27637,0	34978,0	38920,0	235095,9

Статус	Наименование муниципальной программы, подпрограммы муниципальной программы, основного мероприятия	Источники финансирования	Общий объем финансирования, тыс. рублей	Расходы (тыс. рублей), годы						Итого на 1 этапа (2015-2020 годы)
				2015	2016	2017	2018	2019	2020	
1	2	3	4	5	6	7	8	9	10	11
	коммунальных услуг отдельным категориям граждан	Местный бюджет	-	-	-	-	-	-	-	-
		Областной бюджет	131661,4	7639,0	9155,0	7975,6	7504,0	9478,0	9806,0	51557,6
		Федеральный бюджет	351571,1	343173,7	41172,0	27093,3	20133,0	25500,0	29114,0	183538,3
		Иные источники	-	-	-	-	-	-	-	-
1.1.3.	Выплата инвалидам компенсаций страховых премий по договорам обязательного страхования гражданской ответственности владельцев транспортных средств	Федеральный бюджет	114,6	66,0	22	6,4	3,5	2,0	7,0	106,9
1.1.4.	Осуществление ежегодной денежной выплаты	Федеральный бюджет	24289,8	3437,0	3396,0	3397,6	3506,2	3586,0	3502,0	20824,8

Статус	Наименование муниципальной программы, подпрограммы муниципальной программы, основного мероприятия	Источники финансирования	Общий объем финансирования, тыс. рублей	Расходы (тыс. рублей), годы						Итого на 1 этапа (2015-2020 годы)
				2015	2016	2017	2018	2019	2020	
1	2	3	4	5	6	7	8	9	10	11
	лицам, награжденным нагрудным знаком «Почетный донор России»									
1.1.5.	Выплата пособия лицам, которым присвоено звание «Почетный гражданин Белгородской области»	Областной бюджет	47,0	47,0	-	-	-	-	-	47,0
1.1.6.	Оплата ежемесячных денежных выплат ветеранам труда, ветеранам военной службы	Областной бюджет	109069,7	6612,0	7267,0	7582,7	7802,0	7234,0	8305,0	44802,7
1.1.7.	Оплата ежемесячных денежных выплат труженикам тыла	Областной бюджет	379,3	68,0	73,0	54,3	50,0	25,0	37,0	307,3
1.1.8.	Оплата ежемесячных денеж-	Областной бюд-	888,2	29,0	31,0	36,2	62,0	64,0	85,0	307,2

Статус	Наименование муниципальной программы, подпрограммы муниципальной программы, основного мероприятия	Источники финансирования	Общий объем финансирования, тыс. рублей	Расходы (тыс. рублей), годы						Итого на 1 этапа (2015-2020 годы)
				2015	2016	2017	2018	2019	2020	
1	2	3	4	5	6	7	8	9	10	11
	ных выплат реабилитированным лицам	жет								
1.1.9.	Оплата ежемесячных денежных выплат лицам, признанным пострадавшими от политических репрессий	Областной бюджет	10,0	9,0	-	1	-	-	-	10,0
1.1.10.	Оплата ежемесячных денежных выплат лицам, родившимся в период с 22 июня 1923 года по 3 сентября 1945 года (Дети войны)	Областной бюджет	99009,8	3805,0	3184,0	3920,8	3107,0	2755,0	3015,0	19786,8
1.1.11.	Выплата субсидий ветеранам боевых действий и другим категориям военно-	Областной бюджет	1596,4	174,0	178,0	89,4	85,0	74,0	165,0	765,4

Статус	Наименование муниципальной программы, подпрограммы муниципальной программы, основного мероприятия	Источники финансирования	Общий объем финансирования, тыс. рублей	Расходы (тыс. рублей), годы						Итого на 1 этапа (2015-2020 годы)
				2015	2016	2017	2018	2019	2020	
1	2	3	4	5	6	7	8	9	10	11
	служащих									
1.1.12.	Выплата ежемесячных пособий отдельным категориям граждан (инвалидам боевых действий 1 и 2 групп, а также членам семей военнослужащих и сотрудников, погибших при исполнении обязанностей военной службы или служебных обязанностей в районах боевых действий; вдовам погибших (умерших) ветеранов подразделений особого риска)	Областной бюджет	1250,8	90,0	96,0	89,7	100,1	86,0	90,0	551,8
1.1.13.	Предоставление	Област-	2659,3	214,0	199,0	152,1	152,2	137,0	183,0	1037,3

Статус	Наименование муниципальной программы, подпрограммы муниципальной программы, основного мероприятия	Источники финансирования	Общий объем финансирования, тыс. рублей	Расходы (тыс. рублей), годы						Итого на 1 этапа (2015-2020 годы)
				2015	2016	2017	2018	2019	2020	
1	2	3	4	5	6	7	8	9	10	11
	материальной и иной помощи для погребения	ной бюджет								
1.1.14.	Выплата пособий малоимущим гражданам и гражданам, оказавшимся в тяжелой жизненной ситуации	Областной бюджет	8452,0	1092,0	1092,0	1134,0	1181,0	1181,0	1193,0	6873,0
1.1.15.	Выплата муниципальной доплаты к пенсии	Местный бюджет	140993,4	7000,0	7400,0	10265,1	10635,0	10740,0	11363,0	57403,1
1.1.16.	Осуществление переданных полномочий по предоставлению отдельных мер социальной поддержки граждан, подвергшихся радиации	Федеральный бюджет	3649,6	378,0	850,0	776,7	491,0	238,0	451,9	3185,6
1.1.17.	Мероприятия в рамках подпрограммы «Соци-	Местный бюджет	6363,7	320,0	325,0	395,0	431,0	590,0	590,0	2651,0

Статус	Наименование муниципальной программы, подпрограммы муниципальной программы, основного мероприятия	Источники финансирования	Общий объем финансирования, тыс. рублей	Расходы (тыс. рублей), годы						Итого на 1 этапа (2015-2020 годы)
				2015	2016	2017	2018	2019	2020	
1	2	3	4	5	6	7	8	9	10	11
	альная поддержа ка отдельных категорий граж- дан»									
1.1.18.	Осуществление равной доступности услуг общественного транспорта для отдельных категорий граждан	Всего	1130,7	70,0	69,0	54,0	74,0	64	65	396,0
		Областной бюджет	666,6	50,0	49,0	54,0	54,0	64	65	336,0
		Местный бюджет	464,1	20,0	20,0	-	20,0	-	-	60,0
1.1.19.	Иные межбюджетные трансферты на выплату компенсации расходов в целях соблюдения утвержденных предельных (максимальных) индексов изменения размера вносимой гражданской платы	Областной бюджет	0,0	-	-	-	-	-	-	0,0

Статус	Наименование муниципальной программы, подпрограммы муниципальной программы, основного мероприятия	Источники финансирования	Общий объем финансирования, тыс. рублей	Расходы (тыс. рублей), годы						Итого на 1 этапа (2015-2020 годы)
				2015	2016	2017	2018	2019	2020	
1	2	3	4	5	6	7	8	9	10	11
		бюджет								
		Иные источники	-	-	-	-	-	-	-	-
		Внебюджетные источники	34308,7	6684,0	1983,0	2276,7	2270,0	2550,0	3011,0	18774,7
Задача 2.1. Повышение эффективности деятельности учреждений социального обслуживания на основе соблюдения стандартов и нормативов социальных услуг										
2.1.1.	Обеспечение деятельности (оказание услуг) муниципальных учреждений, (организаций)	Местный бюджет	6274,9	450,0	532,0	661,2	660,0	425,0	280,0	3008,2
2.1.2.	Осуществление полномочий по обеспечению права граждан на социальное обслуживание	Областной бюджет	588920,6	44649,0	31718,0	32475,0	41206,0	48126,0	54305,0	252479,0
		Внебюджетные источники	34308,7	6684,0	1983,0	2276,7	2270,0	2550,0	3011,0	18774,7

Статус	Наименование муниципальной программы, подпрограммы муниципальной программы, основного мероприятия	Источники финансирования	Общий объем финансирования, тыс. рублей	Расходы (тыс. рублей), годы						Итого на 1 этапа (2015-2020 годы)
				2015	2016	2017	2018	2019	2020	
1	2	3	4	5	6	7	8	9	10	11
		Федеральный бюджет	6938,0	-	-	-	-	-	-	-
		Местный бюджет	712,0	-	-	-	-	-	-	-
2.1.3.	Укрепление Материально-технической базы учреждений социального обслуживания населения района	Всего	-	-	-	-	-	-	-	-
		Местный бюджет	-	-	-	-	-	-	-	-
		Областной бюджет	-	-	-	-	-	-	-	-
		Внебюджетные источники	-	-	-	-	-	-	-	-
Подпрограмма 3	«Социальная поддержка семьи и детей»	Всего	446253,8	30212,0	34984,0	38669,3	37468,2	37448,9	67394,9	246177,3
		Местный бюджет	11362,8	340,0	365,0	441,0	2007,3	2248,0	762,0	6163,3
		Областной бюджет	287355,5	22500,0	26252,0	25810,2	16012,3	18138,2	25879,9	134592,6

Статус	Наименование муниципальной программы, подпрограммы муниципальной программы, основного мероприятия	Источники финансирования	Общий объем финансирования, тыс. рублей	Расходы (тыс. рублей), годы						Итого на 1 этапа (2015-2020 годы)
				2015	2016	2017	2018	2019	2020	
1	2	3	4	5	6	7	8	9	10	11
		Федеральный бюджет	147535,5	7372,0	8367,0	12418,1	19448,6	17062,7	40753,0	105421,4
		Иные источники	-	-	-	-	-	-	-	-
		Внебюджетные источники	-	-	-	-	-	-	-	-
3.1.Повышение уровня жизни семей с детьми, организация своевременного и в полном объеме предоставления мер социальной поддержки и государственных социальных гарантий гражданам, имеющим детей										
3.1.1.	Выплата ежемесячных пособий гражданам, имеющим детей	Областной бюджет	78245,6	6350,0	6953,0	7046,4	5605,2	5415,0	6784,0	38153,6
3.1.2.	Выплата пособий по уходу за ребенком до достижения им возраста полутора лет гражданам, не подлежащим обязательному социальному страхо-	Федеральный бюджет	46582,4	6509,0	7419,0	6569,0	5890,4	5940,0	7981,0	40308,4

Статус	Наименование муниципальной программы, подпрограммы муниципальной программы, основного мероприятия	Источники финансирования	Общий объем финансирования, тыс. рублей	Расходы (тыс. рублей), годы						Итого на 1 этапа (2015-2020 годы)
				2015	2016	2017	2018	2019	2020	
1	2	3	4	5	6	7	8	9	10	11
	ванию на случай временной нетрудоспособности и в связи с материнством									
3.1.3.	Выплата пособий при рождении ребенка гражданам, не подлежащим обязательному социальному страхованию на случай временной нетрудоспособности и в связи с материнством	Федеральный бюджет	4253,0	530,0	673,0	597,4	466,6	498,0	918,0	3683,0
3.1.4.	Ежемесячная денежная выплата, назначенная в случае рождения третьего ребенка или последующих де-	Областной бюджет	27829,2	4514,0	6133,0	7640,1		2893,0	3024,9	24205,0
		Федеральный бюджет	51050,1			5110,4	13058,1	10538,0	11379,1	40085,6

Статус	Наименование муниципальной программы, подпрограммы муниципальной программы, основного мероприятия	Источники финансирования	Общий объем финансирования, тыс. рублей	Расходы (тыс. рублей), годы						Итого на 1 этапа (2015-2020 годы)
				2015	2016	2017	2018	2019	2020	
1	2	3	4	5	6	7	8	9	10	11
	тей до достижения ребенком возраста трех лет									
3.1.5.	Осуществление дополнительных мер социальной защиты семей, родивших третьего и последующих детей по предоставлению материнского (семейного) капитала	Областной бюджет	17913,8	1462,0	1405,0	529,6	279,2	1004,0	1263,0	5942,8
3.1.6.	Единовременная выплата при рождении ребенка на территории Вейделевского района	Местный бюджет	4368,3	-	-	-	1484,3	1691,0	205,0	3380,3
3.1.7.	Ежемесячная денежная выплата на детей в возрасте от 3 до	Федеральный бюджет	44386,3	-	-	-	-	-	20280,3	20280,3
		Област-	12896,0	-	-	-	-	-	5391,0	5391,0

Статус	Наименование муниципальной программы, подпрограммы муниципальной программы, основного мероприятия	Источники финансирования	Общий объем финансирования, тыс. рублей	Расходы (тыс. рублей), годы						Итого на 1 этапа (2015-2020 годы)
				2015	2016	2017	2018	2019	2020	
1	2	3	4	5	6	7	8	9	10	11
	7 лет включительно	ной бюджет								
3.2.Осуществление социальной поддержки детей-сирот и детей, оставшихся без попечения родителей, в том числе в части устройства их в семью										
3.2.1.	Осуществление мер по социальной защите граждан, являющихся усыновителями	Областной бюджет	50987,9	2820,0	3281,0	2733,7	2804,2	2770,0	1782,0	16190,9
3.2.2.	Содержание ребенка в семье опекуна и приемной семье, а также вознаграждение, причитающееся приемному родителю	Областной бюджет	28543,8	2981,0	3445,0	2375,8	2165,0	2030,0	3104,0	16100,8
3.2.3.	Выплата единовременного пособия при всех формах устройства детей, лишенных роди-	Федеральный бюджет	1263,7	333,0	275,0	141,3	33,5	86,7	194,6	1064,1

Статус	Наименование муниципальной программы, подпрограммы муниципальной программы, основного мероприятия	Источники финансирования	Общий объем финансирования, тыс. рублей	Расходы (тыс. рублей), годы						Итого на 1 этапа (2015-2020 годы)
				2015	2016	2017	2018	2019	2020	
1	2	3	4	5	6	7	8	9	10	11
	тельского попечения, в семью									
3.2.4.	Социальная поддержка детей-сирот и детей, оставшихся без попечения родителей, в части оплаты за содержание жилых помещений, закрепленных за детьми сиротами и капитальный ремонт	Областной бюджет	239,0	24,0	12,0	-	12,0	9,0	10,0	67,0
3.3. Повышение престижа многодетных семей, организация и проведение социально – культурных мероприятий для многодетных семей и семей, воспитывающих детей-инвалидов										
3.3.1.	Осуществление мер соцзащиты многодетных семей	Областной бюджет	70378,7	4349,0	4903,0	5394,0	5056,0	3997,0	4521,0	28220,0
3.3.2.	Мероприятия в рамках подпрограммы «Социальная поддерж-	Местный бюджет	6994,5	340,0	365,0	441,0	523,0	557,0	557,0	2783,0
		Областной бюджет	321,5		120,00	90,6	90,7	20,2	0	321,5

Статус	Наименование муниципальной программы, подпрограммы муниципальной программы, основного мероприятия	Источники финансирования	Общий объем финансирования, тыс. рублей	Расходы (тыс. рублей), годы						Итого на 1 этапа (2015-2020 годы)	
				2015	2016	2017	2018	2019	2020		
1	2	3	4	5	6	7	8	9	10	11	
	ка семьи и детей»	жет									
Подпрограмма 4	«Повышение эффективности оказания социальных услуг некоммерческими общественными организациями»	Всего	18314,3	801,0	1191,0	1119,3	1489,0	1231,0	1346,0	7177,3	
		Местный бюджет	18306,0	801,0	1191,0	1111,0	1489,0	1231,0	1346,0	7169,0	
		Областной бюджет	-	-	-	-	-	-	-	-	-
		Федеральный бюджет	-	-	-	-	-	-	-	-	-
		Иные источники	-	-	-	-	-	-	-	-	-
		Внебюджетные источники	8,3	-	-	8,3	-	-	-	-	8,3
Задача 4.1. Создание условий для получения социальных услуг											
4.1.1.	Поддержка социально-	Всего	16681,0	696,0	786,0	1006,0	1384,0	1126,0	1226,0	6224,0	

Статус	Наименование муниципальной программы, подпрограммы муниципальной программы, основного мероприятия	Источники финансирования	Общий объем финансирования, тыс. рублей	Расходы (тыс. рублей), годы						Итого на 1 этапа (2015-2020 годы)
				2015	2016	2017	2018	2019	2020	
1	2	3	4	5	6	7	8	9	10	11
	ориентированных некоммерческих организаций в рамках расходных обязательств, подлежащих исполнению в рамках подпрограммы «Повышение эффективности оказания социальных услуг некоммерческим и общественными организациями»	Местный бюджет	16681,0	696,0	786,0	1006,0	1384,0	1126,0	1226,0	6224,0
		Областной бюджет	-	-	-	-	-	-	-	-
		Федеральный бюджет	-	-	-	-	-	-	-	-
		Иные источники	-	-	-	-	-	-	-	-
		Внебюджетные источники	-	-	-	-	-	-	-	-
4.1.2.	Мероприятия в рамках подпрограммы «Повышение эффективности оказа-	Местный бюджет	1625,0	105,0	405,0	105,0	105,0	105,0	120,0	945,0
		Внебюджетные источники	8,3	-	-	8,3	-	-	-	8,3

Статус	Наименование муниципальной программы, подпрограммы муниципальной программы, основного мероприятия	Источники финансирования	Общий объем финансирования, тыс. рублей	Расходы (тыс. рублей), годы						Итого на 1 этапа (2015-2020 годы)	
				2015	2016	2017	2018	2019	2020		
1	2	3	4	5	6	7	8	9	10	11	
	рамках подпрограммы «Доступная среда для инвалидов и маломобильных групп населения»	Местный бюджет	2260,0	179,0	179,0	179,0	179,0	179,0	179,0	1074,0	
		Областной бюджет	-	-	-	-	-	-	-	-	
		Федеральный бюджет	-	-	-	-	-	-	-	-	
		Иные источники	7,0	7,0	-	-	-	-	-	-	7,0
		Внебюджетные источники	20,0	20,0	-	-	-	-	-	-	20,0
5.1.2.	Основное мероприятие «Реализация мероприятий в рамках подпрограммы Российской Федерации «Доступная среда»	Всего	3868,7	-	-	1272,0	151,0	-	735,0	2158,0	
		Областной бюджет	2788,9	-	-	432,5	31,7	-	700,0	1164,2	
		Федеральный бюджет	958,8	-	-	839,5	119,3	-	-	958,8	

Статус	Наименование муниципальной программы, подпрограммы муниципальной программы, основного мероприятия	Источники финансирования	Общий объем финансирования, тыс. рублей	Расходы (тыс. рублей), годы						Итого на 1 этапа (2015-2020 годы)	
				2015	2016	2017	2018	2019	2020		
1	2	3	4	5	6	7	8	9	10	11	
		Местный бюджет	121,0	-	-	-	-	-	35,0	35,0	
Подпрограмма 6	«Обеспечение реализации муниципальной программы»	Всего	118338,4	7609,0	7869,0	7787,3	9027,7	9124,3	10449,3	51866,6	
		Местный бюджет	-	-	-	-	-	-	-	-	-
		Областной бюджет	118338,4	7609,0	7869,0	7787,3	9027,7	9124,3	10449,3	10449,3	51866,6
		Федеральный бюджет	-	-	-	-	-	-	-	-	-
		Иные источники	-	-	-	-	-	-	-	-	-
		Внебюджетные источники	-	-	-	-	-	-	-	-	-
Задача 6.1. Обеспечение реализации подпрограмм и мероприятий муниципальной программы											
6.1.1.	Организация предоставления отдельных мер социальной за-	Всего	89576,0	5765,0	5966,0	5884,0	6775,0	6847,0	7781,0	39018,0	
		Местный бюджет	-	-	-	-	-	-	-	-	-
		Област-	89576,0	5765,0	5966,0	5884,0	6775,0	6847,0	7781,0	7781,0	39018,0

Статус	Наименование муниципальной программы, подпрограммы муниципальной программы, основного мероприятия	Источники финансирования	Общий объем финансирования, тыс. рублей	Расходы (тыс. рублей), годы						Итого на 1 этапа (2015-2020 годы)
				2015	2016	2017	2018	2019	2020	
1	2	3	4	5	6	7	8	9	10	11
	услуг	бюджет								
		Иные источники	-	-	-	-	-	-	-	-
		Внебюджетные источники	-	-	-	-	-	-	-	-
6.1.5.	Организация предоставления социального пособия на погребение	Всего	107,0	1,0	1,0	1,3	1,3	1,3	1,3	7,2
		Местный бюджет	-	-	-	-	-	-	-	-
		Областной бюджет	15,0	1,0	1,0	1,3	1,3	1,3	1,3	7,2
		Федеральный бюджет	-	-	-	-	-	-	-	-
		Иные источники	-	-	-	-	-	-	-	-
		Внебюджетные источники	-	-	-	-	-	-	-	-
6.1.6.	Осуществление мер социальной	Областной бюд-	838,4	-	-	-	55,4	58,0	173,0	286,4

Ресурсное обеспечение и прогнозная (справочная) оценка расходов на реализацию основных мероприятий муниципальной программы из различных источников финансирования на 2 этапе реализации

Таблица 2

Статус	Наименование муниципальной программы, подпрограммы муниципальной программы, основного мероприятия	Источники финансирования	Расходы (тыс.рублей), годы						Итого на 2 этап (2021-2026 годы)
			2021	2022	2023	2024	2025	2026	
1	2	3	4	5	6	7	8	9	10
Муниципальная программа	«Социальная поддержка граждан в Вейделевском районе»	Всего	241642,3	196943,5	180298,2	182734,75	181679,5	185712,0	1169010,3
		Местный бюджет	16292,4	16320,0	22268,2	25851,9	21023,4	16814,2	118570,1
		Областной бюджет	142280,2	134820,0	123336,8	122329,6	132023,1	140734,8	795524,5
		Федеральный бюджет	80480,7	43214,5	32104,2	31964,3	26044,0	25574,0	239381,7
		Иные источники	0,0	0,0	0,0	0,0	0,0	0,0	0,0
		Внебюджетные источники	2589,0	2589,0	2589,0	2589,0	2589,0	2589,0	15534,0
Подпрограмма 1	«Социальная поддержка отдельных категорий граждан»	Всего	90531,9	98155,9	85781,5	86198,9	81978,8	84409,5	527056,5
		Местный бюджет	13091,1	13026,3	18145,7	20259,1	15871,0	15676,0	96069,2
		Областной бюджет	39074,2	41915,1	37725,8	38265,8,6	40063,8	43159,5	240204,2
		Федеральный бюджет	38366,6	43214,5	29910,0	27674,0	26044,0	25574,0	190783,1

Статус	Наименование муниципальной программы, подпрограммы муниципальной программы, основного мероприятия	Источники финансирования	Расходы (тыс.рублей), годы						Итого на 2 этап (2021-2026 годы)
			2021	2022	2023	2024	2025	2026	
1	2	3	4	5	6	7	8	9	10
		Иные источники	0,0	0,0	0,0	0,0	0,0		0,0
Задача 1.1. Повышение эффективности организации своевременного и в полном объеме предоставления мер социальной поддержки и государственных социальных гарантий отдельных категорий граждан									
1.1.1.	Предоставление гражданам адресных субсидий на оплату жилого помещения и коммунальных услуг	Областной бюджет	1393,0	1175,0	1389,0	593,0	1082,0	1150,0	6782,0
1.1.2.	Оплата жилищно-коммунальных услуг отдельным категориям граждан	Всего	39122,0	44689,4	41933,8	42490,3	40672,3	41876,0	250783,8
		Местный бюджет	-	-	-	-	-	-	-
		Областной бюджет	11102,2	11778,4	12023,8	14269,1	14816,3	16302,0	80651,0
		Федеральный бюджет	28019,8	32911,0	29910,0	25574,0	27674,0	25574,0	170132,8
		Иные источники	-	-	-	-	-	-	-
1.1.3.	Выплата инвалидам компенсаций страховых премий по договорам обязательного страхования гражданской ответственности владельцев транспортных средств	Федеральный бюджет	7,7	-	-	-	-	-	7,7

Статус	Наименование муниципальной программы, подпрограммы муниципальной программы, основного мероприятия	Источники финансирования	Расходы (тыс.рублей), годы						Итого на 2 этап (2021-2026 годы)
			2021	2022	2023	2024	2025	2026	
1	2	3	4	5	6	7	8	9	10
1.1.4.	Осуществление ежегодной денежной выплаты лицам, награжденным нагрудным знаком «Почетный донор России»	Федеральный бюджет	3465,0	-	-	-	-	-	3465,0
1.1.5.	Выплата пособия лицам, которым присвоено звание «Почетный гражданин Белгородской области»	Областной бюджет	-	-	-	-	-	-	-
1.1.6.	Оплата ежемесячных денежных выплат ветеранам труда, ветеранам военной службы	Областной бюджет	8952,0	10175,0	10541,0	10594,0	10294,0	12485,0	63967,0
1.1.7.	Оплата ежемесячных денежных выплат труженикам тыла	Областной бюджет	40,0	16,0	16,0	-	-	-	72,0
1.1.8.	Оплата ежемесячных денежных выплат реабилитированным лицам	Областной бюджет	81,0	92,0	96,0	100,0	100,0	108,0	581,0
1.1.9.	Оплата ежемесячных денежных выплат лицам, признанным пострадавшими от политических репрессий	Областной бюджет	-	-	-	-	-	-	-
1.1.10.	Оплата ежемесячных денежных выплат лицам, родившимся в период с 22	Областной бюджет	14905,0	14491,0	12922,0	12976,0	11776,00	12139,0	78023,0

Статус	Наименование муниципальной программы, подпрограммы муниципальной программы, основного мероприятия	Источники финансирования	Расходы (тыс.рублей), годы						Итого на 2 этап (2021-2026 годы)
			2021	2022	2023	2024	2025	2026	
1	2	3	4	5	6	7	8	9	10
	июня 1923 года по 3 сентября 1945 года (Дети войны)								
1.1.11.	Выплата субсидий ветеранам боевых действий и другим категориям военнослужащих	Областной бюджет	150,0	133,0	137,0	129,0	138,0	144,0	831,0
1.1.12.	Выплата ежемесячных пособий отдельным категориям граждан (инвалидам боевых действий 1 и 2 групп, а также членам семей военнослужащих и сотрудников, погибших при исполнении обязанностей военной службы или служебных обязанностей в районах боевых действий; вдовам погибших (умерших) ветеранов подразделений особого риска)	Областной бюджет	99,0	88,0	91,0	125,0	145,0	151,0	699,0
1.1.13.	Предоставление материальной и иной помощи для погребения	Областной бюджет	165,0	232,0	245,0	256,0	355,0	369,0	1622,0
1.1.14.	Выплата пособий малоимущим гражданам и гражданам, оказавшимся в	Областной бюджет	347,0	306,0	217,0	227,0	236,0	246,0	1579,0

Статус	Наименование муниципальной программы, подпрограммы муниципальной программы, основного мероприятия	Источники финансирования	Расходы (тыс.рублей), годы						Итого на 2 этап (2021-2026 годы)
			2021	2022	2023	2024	2025	2026	
1	2	3	4	5	6	7	8	9	10
	тяжелой жизненной ситуации								
1.1.15.	Выплата муниципальной доплаты к пенсии	Местный бюджет	12298,0	12358,3	13788,0	14460,0	15040,0	15645,0	84170,3
1.1.16.	Осуществление переданных полномочий по предоставлению отдельных мер социальной поддержки граждан, подвергшихся радиации	Федеральный бюджет	464,0	-	-	-	-	-	464,0
1.1.17.	Мероприятия в рамках подпрограммы «Социальная поддержка отдельных категорий граждан»	Местный бюджет	590,0	588,0	977,7	950,1	809,0	30,0	3944,8
1.1.18.	Осуществление равной доступности услуг общественного транспорта для отдельных категорий граждан	Всего	240,1	129,1	128,0	84,5	86,5	66,5	734,7
		Областной бюджет	37,0	49,1	48,0	65,5	65,5	65,5	330,6
		Местный бюджет	203,1	80,0	80,0	19,0	21,0	1,0	404,1
1.1.19.	Иные межбюджетные трансферты на выплату компенсации расходов в целях соблюдения утвержденных предельных (максимальных) индексов изменения размера вно-	Областной бюджет	-	-	-	-	-	-	-

Статус	Наименование муниципальной программы, подпрограммы муниципальной программы, основного мероприятия	Источники финансирования	Расходы (тыс.рублей), годы						Итого на 2 этап (2021-2026 годы)
			2021	2022	2023	2024	2025	2026	
1	2	3	4	5	6	7	8	9	10
	символ гражданской платы за коммунальные услуги								
1.1.20.	Оказание государственной социальной помощи на основании социального контракта отдельным категориям граждан	Федеральный бюджет	6410,1	10303,5	-	-	-	-	16713,6
		Областной бюджет	1803,0	3379,6	-	-	-	-	5182,6
1.1.21.	Единовременная выплата ветеранам боевых действий	Местный бюджет	-	-	3300,0	4250,0	-	-	7550,0
Подпрограмма 2	«Социальное обслуживание населения»	Всего	60890,0	65282,0	59397,6	61011,1	57573,4	60561,2	364715,3
		Местный бюджет	295,0	307,0	307,0	1034,1	1044,4	991,2	3978,7
		Областной бюджет	58006,0	62386,0	54307,4	53097,7	53940,0	56981,0	338718,1
		Федеральный бюджет	-	-	2194,2	4290,3	-	-	6484,58
		Иные источники	-	-	-	-	-	-	-
		Внебюджетные источники	2589,0	2589,0	2589,0	2589,0	2589,0	2589,0	2589,0
Задача 2.1. Повышение эффективности деятельности учреждений социального обслуживания на основе соблюде-									

Статус	Наименование муниципальной программы, подпрограммы муниципальной программы, основного мероприятия	Источники финансирования	Расходы (тыс.рублей), годы						Итого на 2 этап (2021-2026 годы)
			2021	2022	2023	2024	2025	2026	
1	2	3	4	5	6	7	8	9	10
ния стандартов и нормативов									
2.1.1.	Обеспечение деятельности (оказание услуг) муниципальных учреждений, (организаций)	Местный бюджет	295,0	307,0	307,0	1034,1	802,2	761,3	3506,6
2.1.2.	Осуществление полномочий по обеспечению права граждан на социальное обслуживание	Областной бюджет	58006,0	62386,0	54262,2	53097,7	53940,0	56981,0	338672,9
		Внебюджетные источники	2589,0	2589,0	2589,0	2589,0	2589,0	2589,0	15534,0
		Местный бюджет	-	-	-	-	242,2	229,9	472,1
		Федеральный бюджет	-	-	3279,4	4290,3	-	-	7569,7
2.1.3.	Укрепление материально-технической базы учреждений социального обслуживания населения района	Всего	-	-	-	-	-	-	-
		Местный бюджет	-	-	-	-	-	-	-
		Областной бюджет	-	-	-	-	-	-	-
		Внебюджетные источники	-	-	-	-	-	-	-

Статус	Наименование муниципальной программы, подпрограммы муниципальной программы, основного мероприятия	Источники финансирования	Расходы (тыс.рублей), годы						Итого на 2 этап (2021-2026 годы)
			2021	2022	2023	2024	2025	2026	
1	2	3	4	5	6	7	8	9	10
Подпрограмма 3	«Социальная поддержка семьи и детей»	Всего	76317,4	21113,6	21697,5	21490,4	27499,0	28397,0	196514,9
		Местный бюджет	787,0	1070,0	1218,5	1764,0	1104,0	40,0	5983,5
		Областной бюджет	33416,3	20043,6	20479,0	19726,4	26395,0	28357,0	148417,3
		Федеральный бюджет	42114,1	-	-	-	-	-	42114,1
		Иные источники	-	-	-	-	-	-	-
		Внебюджетные источники	-	-	-	-	-	-	-
Задача 3.1. повышение уровня жизни семей с детьми, организация своевременного и в полном объеме предоставления мер социальной поддержки и государственных социальных гарантий гражданам, имеющим детей									
3.1.1.	Выплата ежемесячных пособий гражданам, имеющим детей	Областной бюджет	7816,0	6208,0	5194,0	6124,0	7077,0	7673,0	40092,0
3.1.2.	Выплата пособий по уходу за ребенком до достижения им возраста полутора лет гражданам, не подлежащим обязательному социальному страхованию на случай временной нетрудоспособности	Федеральный бюджет	6274,0	-	-	-	-	-	6274,0

Статус	Наименование муниципальной программы, подпрограммы муниципальной программы, основного мероприятия	Источники финансирования	Расходы (тыс.рублей), годы						Итого на 2 этап (2021-2026 годы)
			2021	2022	2023	2024	2025	2026	
1	2	3	4	5	6	7	8	9	10
	сти и в связи с материнством								
3.1.3.	Выплата пособий при рождении ребенка гражданам, не подлежащим обязательному социальному страхованию на случай временной нетрудоспособности и в связи с материнством	Федеральный бюджет	570,0	-	-	-	-	-	570,0
3.1.4.	Ежемесячная денежная выплата, назначенная в случае рождения третьего ребенка или последующих детей до достижения ребенком возраста трех лет	Областной бюджет	3624,2	-	-	-	-	-	3624,2
		Федеральный бюджет	10964,5	-	-	-	-	-	10964,5
3.1.5.	Осуществление дополнительных мер социальной защиты семей, родивших третьего и последующих детей по предоставлению материнского (семейного) капитала	Областной бюджет	1776,0	1502,0	1519,0	1998,0	2390,0	2486,0	11671,0
3.1.6.	Единовременная выплата при рождении ребенка на	Местный бюджет	230,0	300,0	300,0	457,0	82,0	3,0	1372,0

Статус	Наименование муниципальной программы, подпрограммы муниципальной программы, основного мероприятия	Источники финансирования	Расходы (тыс.рублей), годы						Итого на 2 этап (2021-2026 годы)
			2021	2022	2023	2024	2025	2026	
1	2	3	4	5	6	7	8	9	10
	территории Вейделевского района								
3.1.7.	Ежемесячная денежная выплата на детей в возрасте от 3 до 7 лет включительно	Федеральный бюджет	24106,0	-	-	-	-	-	24106,0
		Областной бюджет	7505,0	-	-	-	-	-	7505,0
Задача 3.2. Осуществление социальной поддержки детей-сирот и детей, оставшихся без попечения родителей, в том числе в части устройства их в семью									
3.2.1.	Осуществление мер по социальной защите граждан, являющихся усыновителями	Областной бюджет	3464,0	3520,0	6171,0	3807,5	7217,0	7669,0	31848,5
3.2.2.	Содержание ребенка в семье опекуна и приемной семье, а также вознаграждение, причитающееся приемному родителю	Областной бюджет	3453,0	3884,0	1576,0	4119,9	1231,0	1182,0	15445,9
3.2.3.	Выплата единовременного пособия при всех формах устройства детей, лишенных родительского попечения, в семью	Федеральный бюджет	199,6	-	-	-	-	-	199,6
3.2.4.	Социальная поддержка детей-сирот и детей, оставшихся без попечения родителей, в части оплаты	Областной бюджет	18,0	19,0	27,0	36,0	36,0	36,0	172,0

Статус	Наименование муниципальной программы, подпрограммы муниципальной программы, основного мероприятия	Источники финансирования	Расходы (тыс.рублей), годы						Итого на 2 этап (2021-2026 годы)
			2021	2022	2023	2024	2025	2026	
1	2	3	4	5	6	7	8	9	10
	за содержание жилых помещений, закрепленных за детьми сиротами и капитальный ремонт								
3.3.1.	Осуществление мер соцзащиты многодетных семей	Областной бюджет	5760,1	4910,6	5992,0	5591,0	8444,0	9311,0	40008,7
3.3.2.	Мероприятия в рамках подпрограммы «Социальная поддержка семьи и детей»	Местный бюджет	557,0	770,0	918,5	1307,0	1022,0	37,0	4611,5
		Областной бюджет	-	-	-	-	-	-	-
Подпрограмма 4	«Повышение эффективности оказания социальных услуг некоммерческими общественными организациями»	Всего	1858,3	1737,7	2274,0	2555,0	2739,0	98,0	11262,0
		Местный бюджет	1858,3	1737,7	2274,0	2555,0	2739,0	98,0	11262,0
		Областной бюджет	-	-	-	-	-	-	-
		Федеральный бюджет	-	-	-	-	-	-	-
		Иные источники	-	-	-	-	-	-	-
		Внебюджетные источники	-	-	-	-	-	-	-

Статус	Наименование муниципальной программы, подпрограммы муниципальной программы, основного мероприятия	Источники финансирования	Расходы (тыс.рублей), годы						Итого на 2 этап (2021-2026 годы)
			2021	2022	2023	2024	2025	2026	
1	2	3	4	5	6	7	8	9	10
Задача 4.1. Создание условий для получения социальных услуг									
4.1.1.	Поддержка социально-ориентированных некоммерческих организаций в рамках расходных обязательств, подлежащих исполнению в рамках подпрограммы «Повышение эффективности оказания социальных услуг некоммерческими общественными организациями»	Всего	1738,3	1617,7	2094,0	2435,0	2604,0	93,0	10582,0
		Местный бюджет	1738,3	1617,7	2094,0	2435,0	2604,0	93,0	10582,0
		Областной бюджет	-	-	-	-	-	-	-
		Федеральный бюджет	-	-	-	-	-	-	-
		Иные источники	-	-	-	-	-	-	-
		Внебюджетные источники	-	-	-	-	-	-	-
4.1.2.	Мероприятия в рамках подпрограммы «Повышение эффективности оказания социальных услуг некоммерческими общественными организациями»	Местный бюджет	120,0	120,0	180,0	120,0	135,0	5,0	680,0
		Внебюджетные источники	-	-	-	-	-	-	-
Подпрограмма 5	«Доступная среда для ин-	Всего	1676,4	179,0	532,3	328,1	265,0	9,0	2989,87

Статус	Наименование муниципальной программы, подпрограммы муниципальной программы, основного мероприятия	Источники финансирования	Расходы (тыс.рублей), годы						Итого на 2 этап (2021-2026 годы)
			2021	2022	2023	2024	2025	2026	
1	2	3	4	5	6	7	8	9	10
	валидов и других маломобильных групп населения»	Местный бюджет	261,0	179,0	323,0	239,7	265,0	9,0	1276,7
		Областной бюджет	1415,4	-	209,3	88,4	-	-	1713,1
		Федеральный бюджет	-	-	-	-	-	-	-
		Иные источники	-	-	-	-	-	-	-
		Внебюджетные источники	-	-	-	-	-	-	-
Задача 5.1. Создание условий для достижения инвалидами социальной адаптации и интеграции их в современное общество									
5.1.1.	Мероприятия в рамках подпрограммы «Доступная среда для инвалидов и маломобильных групп населения»	Всего	186,0	179,0	312,0	235,0	265,0	9,0	1186,0
		Местный бюджет	186,0	179,0	312,0	235,0	265,0	9,0	1186,0
		Областной бюджет	-	-	-	-	-	-	-
		Федеральный бюджет	-	-	-	-	-	-	-
		Иные источники	-	-	-	-	-	-	-
		Внебюджетные ис-	-	-	-	-	-	-	-

Статус	Наименование муниципальной программы, подпрограммы муниципальной программы, основного мероприятия	Источники финансирования	Расходы (тыс.рублей), годы						Итого на 2 этап (2021-2026 годы)
			2021	2022	2023	2024	2025	2026	
1	2	3	4	5	6	7	8	9	10
		точники							
5.1.2.	Основное мероприятие «Реализация мероприятий в рамках подпрограммы Российской Федерации «Доступная среда»	Всего	1490,4	-	220,3	-	-	-	1710,7
		Областной бюджет	1415,4	-	209,3	-	-	-	1624,7
		Местный бюджет	75,0	-	11,0	-	-	-	86,0
		Федеральный бюджет	-	-	-	-	-	-	-
Подпрограмма 6	«Обеспечение реализации муниципальной программы»	Всего	10368,3	10475,3	10615,3	11151,3	11624,3	12237,3	66471,8
		Местный бюджет	-	-	-	-	-	-	-
		Областной бюджет	10368,3	10475,3	10615,3	11151,3	11624,3	12237,3	66471,8
		Федеральный бюджет	-	-	-	-	-	-	-
		Иные источники	-	-	-	-	-	-	-
		Внебюджетные источники	-	-	-	-	-	-	-
Задача 6.1. Обеспечение реализации подпрограмм и мероприятий муниципальной программы									
6.1.1.	Организация предостав-	Всего	7781,0	7972,0	8081,0	8502,0	8871,0	9351,0	50558,0

Статус	Наименование муниципальной программы, подпрограммы муниципальной программы, основного мероприятия	Источники финансирования	Расходы (тыс.рублей), годы						Итого на 2 этап (2021-2026 годы)
			2021	2022	2023	2024	2025	2026	
1	2	3	4	5	6	7	8	9	10
	ления отдельных мер социальной защиты населения	Местный бюджет	-	-	-	-	-	-	-
		Областной бюджет	7781,0	7972,0	8081,0	8502,0	8871,0	9351,0	50558,0
		Федеральный бюджет	-	-	-	-	-	-	-
		Иные источники	-	-	-	-	-	-	-
		Внебюджетные источники	-	-	-	-	-	-	-
6.1.2.	Осуществление деятельности по опеке и попечительству в отношении несовершеннолетних и лиц из числа детей – сирот, оставшихся без попечения родителей	Всего	756,0	699,0	709,0	745,0	778,0	820,0	4507,0
		Местный бюджет	-	-	-	-	-	-	-
		Областной бюджет	756,0	699,0	709,0	745,0	778,0	820,0	4507,0
		Федеральный бюджет	-	-	-	-	-	-	-
		Иные источники	-	-	-	-	-	-	-
		Внебюджетные источники	-	-	-	-	-	-	-
6.1.3.	Осуществление деятель-	Всего	448,0	463,0	469,0	490,0	509,0	534,0	2913,0

Статус	Наименование муниципальной программы, подпрограммы муниципальной программы, основного мероприятия	Источники финансирования	Расходы (тыс.рублей), годы						Итого на 2 этап (2021-2026 годы)
			2021	2022	2023	2024	2025	2026	
1	2	3	4	5	6	7	8	9	10
	ности по опеке и попечительству в отношении совершеннолетних лиц	Местный бюджет	-	-	-	-	-	-	-
		Областной бюджет	448,0	463,0	469,0	490,0	509,0	534,0	2913,0
		Федеральный бюджет	-	-	-	-	-	-	-
		Иные источники	-	-	-	-	-	-	-
		Внебюджетные источники	-	-	-	-	-	-	-
6.1.4.	Организация предоставления ежемесячных денежных компенсаций расходов по оплате жилищно – коммунальных услуг	Всего	1290,0	1248,0	1263,0	1321,0	1373,0	1439,0	7934,0
		Местный бюджет	-	-	-	-	-	-	-
		Областной бюджет	1290,0	1248,0	1263,0	1321,0	1373,0	1439,0	7934,0
		Федеральный бюджет	-	-	-	-	-	-	-
		Иные источники	-	-	-	-	-	-	-
		Внебюджетные источники	-	-	-	-	-	-	-
6.1.5.	Организация предостав-	Всего	1,3	1,3	1,3	1,3	1,3	93,3	99,8

Приложение № 4
к муниципальной программе
«Социальная поддержка граждан в Вейделевском
районе»

Ресурсное обеспечение реализации муниципальной программы за счет средств местного бюджета на 1 этап реализации

Таблица 1

Статус	Наименование муниципальной программы, подпрограммы, основного мероприятия	Ответственный исполнитель, соисполнители, участники	Код бюджетной классификации				Общий объем финансирования, тыс. рублей	Расходы (тыс.рублей), годы						Итого на I этап (2015-2020 годы)
			ГРБС	Рз, Пр	ЦСР	ВР		2015	2016	2017	2018	2019	2020	
1	2	3	4	5	6	7	8	9	10	11	12	13	14	15
Муниципальная программа	«Социальная поддержка граждан в Вейделевском районе на 2015-2020 годы»	Всего, в том числе: Ответственный исполнитель Управление социальной защиты населения	873	х	х	х	194157,9	9110,0	10012,0	13052,3	15421,3	15413,0	14555,0	77563,6

Статус	Наименование муниципальной программы, подпрограммы, основного мероприятия	Ответственный исполнитель, соисполнители, участники	Код бюджетной классификации				Общий объем финансирования, тыс. рублей	Расходы (тыс.рублей), годы						Итого на I этап (2015-2020 годы)
			ГРБС	Рз, Пр	ЦСР	ВР		2015	2016	2017	2018	2019	2020	
1	2	3	4	5	6	7	8	9	10	11	12	13	14	15
		гласованию); Вейделевская местная организация всероссийской общественной организации ветеранов (по согласованию), главы администраций городского и сельских поселений (по согласованию)												
Основное мероприятие 1.1.15.	Выплата муниципальной доплаты к пен-	Управление социальной защиты населения	873	1001	0411 5126 10	31 3	140993,4	7000,0	7400,0	10265,1	10635,0	10740,0	11363,0	57403,1

Статус	Наименование муниципальной программы, подпрограммы, основного мероприятия	Ответственный исполнитель, соисполнители, участники	Код бюджетной классификации				Общий объем финансирования, тыс. рублей	Расходы (тыс.рублей), годы						Итого на I этап (2015-2020 годы)
			ГРБС	Рз, Пр	ЦСР	ВР		2015	2016	2017	2018	2019	2020	
1	2	3	4	5	6	7	8	9	10	11	12	13	14	15
	сии													
Основное мероприятие 1.1.17.	Мероприятия в рамках подпрограммы «Социальная поддержка отдельных категорий граждан»	Управление социальной защиты населения; управление культуры, спорта и молодежной политики администрации Вейделевского района; Вейделевская местная организация всероссийской общественной организации (по согласо-	873	1006	0411 7299 90	63 0	6363,7	320,0	325,0	395,0	431,0	590,0	590,0	2651,0

Статус	Наименование муниципальной программы, подпрограммы, основного мероприятия	Ответственный исполнитель, соисполнители, участники	Код бюджетной классификации				Общий объем финансирования, тыс. рублей	Расходы (тыс.рублей), годы						Итого на I этап (2015-2020 годы)
			ГРБС	Рз, Пр	ЦСР	ВР		2015	2016	2017	2018	2019	2020	
1	2	3	4	5	6	7	8	9	10	11	12	13	14	15
		ванию); главы администраций городского и сельских поселений (по согласованию)												
Основное мероприятие 1.1.18.	Осуществление равной доступности услуг общественного транспорта для отдельных категорий граждан	Управление социальной защиты населения	873	1006	0411 7299 90	63 0	464,1	20,0	20,0	0	20,0	0	0	60,0
1.1.21.	Оплата единовременных денежных выплвт	Управление социальной защиты населения	873	1002	0420 1005 90	10 0	7300,0	-	-	-	-	-	-	-

Статус	Наименование муниципальной программы, подпрограммы, основного мероприятия	Ответственный исполнитель, соисполнители, участники	Код бюджетной классификации				Общий объем финансирования, тыс. рублей	Расходы (тыс.рублей), годы						Итого на I этап (2015-2020 годы)
			ГРБС	Рз, Пр	ЦСР	ВР		2015	2016	2017	2018	2019	2020	
1	2	3	4	5	6	7	8	9	10	11	12	13	14	15
	ветеранам боевых действий и другим категориям военнослужащих													
Подпрограмма 2	«Социальное обслуживание населения»	Управление социальной защиты населения	873	1002	0420 1005 90	10 0	6986,9	450,0	532,0	661,2	660,0	425,0	280,0	3008,2
Основное мероприятие 2.1.1.	Обеспечение деятельности (оказание услуг) муниципальных учреждений, (организаций)	Управление социальной защиты населения	873	1002	0420 1005 90	10 0	6274,9	450,0	532,0	661,2	660,0	425,0	280,0	3008,2
Подпрограмма 3	«Социальная поддержка семьи и детей»	Управление социальной защиты населения	873	1006	0431 1299 90	63 0	11362,8	340,0	365,0	441,0	2007,3	2248,0	762,0	6163,3

Статус	Наименование муниципальной программы, подпрограммы, основного мероприятия	Ответственный исполнитель, соисполнители, участники	Код бюджетной классификации				Общий объем финансирования, тыс. рублей	Расходы (тыс.рублей), годы						Итого на I этап (2015-2020 годы)
			ГРБС	Рз, Пр	ЦСР	ВР		2015	2016	2017	2018	2019	2020	
1	2	3	4	5	6	7	8	9	10	11	12	13	14	15
Основное мероприятие 3.1.6.	Единовременная выплата при рождении ребенка на территории Вейделевского района	Управление социальной защиты населения	873	1004	0431 1299 90	63 0	4368,3	-	-	-	1484,3	1691,0	205,0	3380,3
Основное мероприятие 3.3.2.	Мероприятия в рамках подпрограммы «Социальная поддержка семьи и детей»	Управление социальной защиты населения, управление культуры, спорта и молодежной политики администрации Вейделевского района	873	1006	0431 1299 90	63 0	6994,5	340,0	365,0	441,0	523,0	557,0	557,0	2783,0
Подпрограмма 4	«Повышение эффективности	Управление социальной	873	1006	х	х	18306,0	801,0	1191,0	1111,0	1489,0	1231,0	1346,0	7169,0

Статус	Наименование муниципальной программы, подпрограммы, основного мероприятия	Ответственный исполнитель, соисполнители, участники	Код бюджетной классификации				Общий объем финансирования, тыс. рублей	Расходы (тыс.рублей), годы						Итого на I этап (2015-2020 годы)
			ГРБС	Рз, Пр	ЦСР	ВР		2015	2016	2017	2018	2019	2020	
1	2	3	4	5	6	7	8	9	10	11	12	13	14	15
		ская местная организация «Всероссийское общество слепых» (по согласованию)												
Основное мероприятие 4.1.1.	Поддержка социально-ориентированных некоммерческих организаций в рамках расходных обязательств, подлежащих исполнению в рамках подпрограммы «Повышение	Управление социальной защиты населения, управление культуры, спорта и молодежной политики администрации Вейделевского района; Вейделевская местная организация	873	1006	0440 1299 80	63 0	16681,0	696,0	786,0	1006,0	1384,0	1126,0	1226,0	6224,0

Статус	Наименование муниципальной программы, подпрограммы, основного мероприятия	Ответственный исполнитель, соисполнители, участники	Код бюджетной классификации				Общий объем финансирования, тыс. рублей	Расходы (тыс.рублей), годы						Итого на I этап (2015-2020 годы)
			ГРБС	Рз, Пр	ЦСР	ВР		2015	2016	2017	2018	2019	2020	
1	2	3	4	5	6	7	8	9	10	11	12	13	14	15
	эффективности оказания социальных услуг некоммерческими общественными организациями»	«Всероссийской общественной организации инвалидов» (по согласованию); Вейделевская местная организация «Всероссийское общество слепых» (по согласованию)												
Основное мероприятие 4.1.2.	Мероприятия в рамках подпрограммы «Повышение эффективности оказания социальных	Управление социальной защиты населения, управление культуры, спорта и молодежной	873	1006	0440 2299 90	63 0	1625,0	105,0	405,0	105,0	105,0	105,0	120,0	945,0

Статус	Наименование муниципальной программы, подпрограммы, основного мероприятия	Ответственный исполнитель, соисполнители, участники	Код бюджетной классификации				Общий объем финансирования, тыс. рублей	Расходы (тыс.рублей), годы						Итого на I этап (2015-2020 годы)
			ГРБС	Рз, Пр	ЦСР	ВР		2015	2016	2017	2018	2019	2020	
1	2	3	4	5	6	7	8	9	10	11	12	13	14	15
Подпрограмма 5	«Доступная среда»	Управление социальной защиты населения, управление культуры, спорта и молодежной политики администрации Вейделевского района; Вейделевская местная организация «Всероссийское общество инвалидов» (по согласованию)	873	1006	0450 1299 90	63 0	2381,0	179,0	179,0	179,0	179,0	179,0	214,0	1109,0

Статус	Наименование муниципальной программы, подпрограммы, основного мероприятия	Ответственный исполнитель, соисполнители, участники	Код бюджетной классификации				Общий объем финансирования, тыс. рублей	Расходы (тыс.рублей), годы						Итого на I этап (2015-2020 годы)
			ГРБС	Рз, Пр	ЦСР	ВР		2015	2016	2017	2018	2019	2020	
1	2	3	4	5	6	7	8	9	10	11	12	13	14	15
Основное мероприятие 5.1.2.	Мероприятия в рамках подпрограммы «Доступная среда для инвалидов и маломобильных групп населения»	Управление образования администрации Вейделевского района.	873	1006	0450 1299 90	63 0	121,0						35,0	35,0

Статус	Наименование муниципальной программы, подпрограммы, основного мероприятия	Ответственный исполнитель, соисполнители, участники	Код бюджетной классификации				Расходы (тыс.рублей), годы						Итого на 2 этап (2021-2026 года)
			ГРБ С	Рз, Пр	ЦСР	ВР	2021	2022	2023	2024	2025	2026	
1	2	3	4	5	6	7	8	9	10	11	12	13	14
		согласованию); главы администраций городского и сельских поселений (по согласованию)											
Основное мероприятие 1.1.15.	Выплата муниципальной доплаты к пенсии	Управление социальной защиты населения	873	1001	0411 5126 10	31 3	12298,0	12358,3	13788,0	15040,0	15041,0	15645,0	84170,3

Статус	Наименование муниципальной программы, подпрограммы, основного мероприятия	Ответственный исполнитель, соисполнители, участники	Код бюджетной классификации				Расходы (тыс.рублей), годы						Итого на 2 этап (2021-2026 года)
			ГРБ С	Рз, Пр	ЦСР	ВР	2021	2022	2023	2024	2025	2026	
1	2	3	4	5	6	7	8	9	10	11	12	13	14
Основное мероприятие 1.1.17.	Мероприятия в рамках подпрограммы «Социальная поддержка отдельных категорий граждан»	Управление социальной защиты населения; управление культуры, спорта и молодежной политики администрации Вейделевского района; Вейделевская местная организация Всероссийской общественной организации ветеранов, (по согласованию); главы администраций городского и сельских поселений (по согласованию)	873	1006	0411 7299 90	63 0	590,0	588,0	977,7	950,1	809,0	30,0	3944,8

Статус	Наименование муниципальной программы, подпрограммы, основного мероприятия	Ответственный исполнитель, соисполнители, участники	Код бюджетной классификации				Расходы (тыс.рублей), годы						Итого на 2 этап (2021-2026 года)
			ГРБ С	Рз, Пр	ЦСР	ВР	2021	2022	2023	2024	2025	2026	
1	2	3	4	5	6	7	8	9	10	11	12	13	14
Основное мероприятие 1.1.18.	Осуществление равной доступности услуг общественного транспорта для отдельных категорий граждан	Управление социальной защиты населения	873	1006	0411 7299 90	63 60	203,1	80,0	80,0	19,0	21,0	1,0	404,1
1.1.21.	Оплата единовременных денежных выплат ветеранам боевых действий и другим категориям военно-	Управление социальной защиты населения	873	1002	0420 1005 90	10 0	-	-	3300,0	4250,0	-	-	7550,0

Статус	Наименование муниципальной программы, подпрограммы, основного мероприятия	Ответственный исполнитель, соисполнители, участники	Код бюджетной классификации				Расходы (тыс.рублей), годы						Итого на 2 этап (2021-2026 года)
			ГРБ С	Рз, Пр	ЦСР	ВР	2021	2022	2023	2024	2025	2026	
1	2	3	4	5	6	7	8	9	10	11	12	13	14
	служащих												
Подпрограмма 2	«Социальное обслуживание населения»	Управление социальной защиты населения	873	1002	0420 1005 90	10 0	295,0	307,0	307,0	1034,1	1044,4	991,2	3978,7
Основное мероприятие 2.1.1.	Обеспечение деятельности (оказание услуг) муниципальных учреждений, (организаций)	Управление социальной защиты населения	873	1002	0420 1005 90	10 0	295,0	307,0	307,0	1034,1	802,2	761,3	3506,6
Подпрограмма 3	«Социальная поддержка семьи и детей»	Управление социальной защиты населения	873	1006	0431 1299 90	63 0	787,0	1070,0	1218,5	1764,0	1104,0	40,0	5983,5

Статус	Наименование муниципальной программы, подпрограммы, основного мероприятия	Ответственный исполнитель, соисполнители, участники	Код бюджетной классификации				Расходы (тыс.рублей), годы						Итого на 2 этап (2021-2026 года)
			ГРБ С	Рз, Пр	ЦСР	ВР	2021	2022	2023	2024	2025	2026	
1	2	3	4	5	6	7	8	9	10	11	12	13	14
Основное мероприятие 3.1.6.	Единовременная выплата при рождении ребенка на территории Вейделевского района	Управление социальной защиты населения	873	1004	0431 3228 50	63 0	230,0	300,0	300,0	457,0	82,0	3,0	1372,0
Основное мероприятие 3.3.2.	Мероприятия в рамках подпрограммы «Социальная поддержка семьи и детей»	Управление социальной защиты населения, управление культуры, спорта и молодежной политики администрации Вейделевского района	873	1006	0431 1299 90	63 0	557,0	770,0	918,5	1307,0	1022,0	37,0	4611,5
Подпрограмма 4	«Повышение эффек-	Управление социальной защи-	873	1006	х	х	1858,3	1737,7	2274,0	2555,0	2739,0	98,0	11262,0

Статус	Наименование муниципальной программы, подпрограммы, основного мероприятия	Ответственный исполнитель, соисполнители, участники	Код бюджетной классификации				Расходы (тыс.рублей), годы						Итого на 2 этап (2021-2026 года)
			ГРБ С	Рз, Пр	ЦСР	ВР	2021	2022	2023	2024	2025	2026	
1	2	3	4	5	6	7	8	9	10	11	12	13	14
Основное мероприятие 4.1.1.	Поддержка социально-ориентированных некоммерческих организаций в рамках расходных обязательств, подлежащих исполнению в рамках подпрограммы «Повышение эффективности оказания	Управление социальной защиты населения, управление культуры, спорта и молодежной политики администрации Вейделевского района; Вейделевская местная организация «Все-российской общественной организации инвалидов» (по согласованию); Вейделевская местная организация «Всероссийское обще-	873	1006	0440 1299 80	63 0	1738,3	1617,7	2094,0	2435,0	2604,0	93,0	10582,0

Статус	Наименование муниципальной программы, подпрограммы, основного мероприятия	Ответственный исполнитель, соисполнители, участники	Код бюджетной классификации				Расходы (тыс.рублей), годы						Итого на 2 этап (2021-2026 года)
			ГРБ С	Рз, Пр	ЦСР	ВР	2021	2022	2023	2024	2025	2026	
1	2	3	4	5	6	7	8	9	10	11	12	13	14
	социальных услуг некоммерческими общественными организациями»	ство слепых» (по согласованию)											
Основное мероприятие 4.1.2.	Мероприятия в рамках подпрограммы «Повышение эффективности оказания социальных услуг некоммерческими общественными	Управление социальной защиты населения, управление культуры, спорта и молодежной политики администрации Вейделевского района; Вейделевская местная организация «Все-российской общественной ор-	873	1006	0440 2299 90	63 0	120,0	120,0	180,0	120,0	135,0	5,0	680,0

Статус	Наименование муниципальной программы, подпрограммы, основного мероприятия	Ответственный исполнитель, соисполнители, участники	Код бюджетной классификации				Расходы (тыс.рублей), годы						Итого на 2 этап (2021-2026 года)
			ГРБ С	Рз, Пр	ЦСР	ВР	2021	2022	2023	2024	2025	2026	
1	2	3	4	5	6	7	8	9	10	11	12	13	14
	организациями»	ганизации инвалидов» (по согласованию); Вейделевская местная организация «Всероссийское общество слепых» (по согласованию)											
Подпрограмма 5	«Доступная среда»	Ответственный исполнитель Управление социальной защиты населения, управление культуры, спорта и молодежной политики администрации Вейделевского района; Вейделев-	873	1006	0450 1299 90	63 0	261,0	179,0	323,0	239,7	265,0	9,0	1276,7

Статус	Наименование муниципальной программы, подпрограммы, основного мероприятия	Ответственный исполнитель, соисполнители, участники	Код бюджетной классификации				Расходы (тыс.рублей), годы						Итого на 2 этап (2021-2026 года)
			ГРБ С	Рз, Пр	ЦСР	ВР	2021	2022	2023	2024	2025	2026	
1	2	3	4	5	6	7	8	9	10	11	12	13	14
		ская местная организация «Всероссийской общественной организации инвалидов» (по согласованию)											
Основное мероприятие 5.1.1.	Мероприятия в рамках подпрограммы «Доступная среда для инвалидов и маломобильных групп населения»	Управление социальной защиты населения, управление культуры, спорта и молодежной политики администрации Вейделевского района; Вейделевская местная организация «Всероссийской общественной организации инва-	873	1006	0450 1299 90	63 0	186,0	179,0	312,0	235,0	265,0	9,0	1186,0

Статус	Наименование муниципальной программы, подпрограммы, основного мероприятия	Ответственный исполнитель, соисполнители, участники	Код бюджетной классификации				Расходы (тыс.рублей), годы						Итого на 2 этап (2021-2026 года)
			ГРБ С	Рз, Пр	ЦСР	ВР	2021	2022	2023	2024	2025	2026	
1	2	3	4	5	6	7	8	9	10	11	12	13	14
		лидов» (по согласованию)											
Основное мероприятие 5.1.2.	Реализация мероприятий в рамках подпрограммы Российской Федерации «Доступная среда»	Управление образования администрации Вейделевского района, управление культуры, спорта и молодежной политики администрации Вейделевского района	873	xxxx	x	x	75,0	-	11,0	-	-	-	86,0

Приложение №5
к муниципальной программе
«Социальная поддержка граждан
в Вейделевском районе»

Прогноз сводных показателей муниципальных заданий на оказание муниципальных услуг (работ) муниципальными учреждениями (организациями) по муниципальной программе на 2 этап реализации

Таблица 2

Наименование подпрограммы, основного мероприятия, услуги (работы), показателя объема услуги	Ед. измерения	Значение показателя объема услуги						Расходы бюджета на оказание муниципальной услуги (работы), тыс. рублей					
		2021	2022	2023	2024	2025	2026	2021	2022	2023	2024	2025	2026
1	2	3	4	5	6	7	8	9	10	11	12	13	14
Подпрограмма 2 «Социальное обслуживание населения»													
Основное мероприятие 2.1. Обеспечение деятельности (оказание услуг) муниципальных учреждений, (организаций)													
Наименование услуги (работы) и ее содержание													
Социальное обслуживание пожилых граждан и инвалидов в целях содействия решению проблем, возникших в связи с трудной жизненной ситуацией	чел.	350	350	350	360	360	350	39047,0	41746,0	48693,8	50714,0	53940,0	56981,0
Наименование услуги (работы) и ее содержание													
Организация содержания детей в социально-реабилитационном центре для несовершеннолетних	чел.	14	14	7	-	-	-	18333,0	20670,0	7808,0	-	-	-

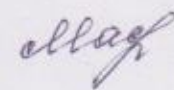



ЛИСТ СОГЛАСОВАНИЯ
проекта нормативно правового акта
администрации Вейделевского района
О внесении изменений в постановление администрации Вейделевского
района от 14 ноября 2014 года №201

Документу присвоен № 244 от 24.12. 2024г.

Имя электронного файла _____

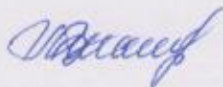
Постановление подготовлено:
 «24» 12 2024г.

Постановление согласовано:

№ п/п	Ф.И.О., должность	Дата передачи на согласование	Подпись	Дата согласования	Примечание
1.	Прудникова Ж.В. Заместитель главы администрации Вейделевского района по социальной политике администрации района				
2.	Масютенко Г.Н. Заместитель главы администрации Вейделевского района по экономическому развитию, финансам и бюджетной политике – начальник управления финансов и налоговой политики администрации района	<u>24.12.2024</u>		<u>24.12.2024</u>	
3.	Черноволова М.П. Начальник управления социальной защиты населения администрации Вейделевского района	<u>24.12.2024</u>		<u>24.12.2024</u>	
4.	Глумова М.А. Начальник управления экономического развития и прогнозирования администрации района	<u>24.12.2024</u>		<u>24.12.2024</u>	
5.	Ханина О.Н. Заместитель руководителя аппарата главы администрации района – начальник юридического отдела администрации района	<u>24.12.2024</u>		<u>24.12.2024</u>	

Лист согласования оформил:

Бухгалтер
 БУСОССЗН «КЦСОН»
 Вейделевского района



М. Шальнева «24» 12 2024г.

